



Fundación MAPFRE

Cuentas Anuales

31 de diciembre de 2018

(Junto con el Informe de Auditoría)



KPMG Auditores, S.L.
Pº Castellana, 259 C
28046 Madrid

Informe de Auditoría de Cuentas Anuales emitido por un Auditor Independiente

Al Patronato de Fundación Mapfre

Opinión

Hemos auditado las cuentas anuales de Fundación Mapfre (la Fundación), que comprenden el balance a 31 de diciembre de 2018, la cuenta de resultados del ejercicio terminado el 31 de diciembre de 2018 y la memoria correspondientes al ejercicio terminado en dicha fecha.

En nuestra opinión, las cuentas anuales adjuntas expresan, en todos los aspectos significativos, la imagen fiel del patrimonio y de la situación financiera de la Fundación a 31 de diciembre de 2018, así como de sus resultados correspondientes al ejercicio terminado en dicha fecha, de conformidad con el marco normativo de información financiera que resulta de aplicación (que se identifica en la nota 2 de la memoria) y, en particular, con los principios y criterios contables contenidos en el mismo.

Fundamento de la opinión

Hemos llevado a cabo nuestra auditoría de conformidad con la normativa reguladora de la actividad de auditoría de cuentas vigente en España. Nuestras responsabilidades, de acuerdo con dichas normas, se describen más adelante en la sección *Responsabilidades del auditor en relación con la auditoría de las cuentas anuales* de nuestro informe.

Somos independientes de la Fundación de conformidad con los requerimientos de ética, incluidos los de independencia, que son aplicables a nuestra auditoría de las cuentas anuales en España según lo exigido por la normativa reguladora de la actividad de auditoría de cuentas. En este sentido, no hemos prestado servicios distintos a los de la auditoría de cuentas ni han concurrido situaciones o circunstancias que, de acuerdo con lo establecido en la citada normativa reguladora, hayan afectado a la necesaria independencia de modo que se haya visto comprometida.

Consideramos que la evidencia de auditoría que hemos obtenido proporciona una base suficiente y adecuada para nuestra opinión.

Aspectos más relevantes de la auditoría

Los aspectos más relevantes de la auditoría son aquellos que, según nuestro juicio profesional, han sido considerados como los riesgos de incorrección material más significativos en nuestra auditoría de las cuentas anuales del periodo actual. Estos riesgos han sido tratados en el contexto de nuestra auditoría de las cuentas anuales en su conjunto, y en la formación de nuestra opinión sobre éstas, y no expresamos una opinión por separado sobre esos riesgos.



Gastos por ayudas monetarias (véanse notas 4(g) y 17)

De acuerdo con la nota 1 de la memoria adjunta, la Fundación Mapfre tiene como fin fundacional principal el desarrollo de actividades en los ámbitos de la acción social, cultural, prevención y seguridad vial, promoción de la salud y seguro y previsión social. Para lograr este fin, la Fundación colabora con organizaciones de diversa naturaleza a las que concede ayudas monetarias generalmente basadas en convenios de colaboración donde se estipulan, entre otros asuntos, las condiciones esenciales de la colaboración, los derechos y obligaciones asumidas por las partes y el nivel de implicación de éstas en la ejecución del proyecto final financiado. El nivel de implicación de las partes en los mencionados convenios, entre otros aspectos, condiciona el momento del registro del gasto por ayudas monetarias, requiriendo esta evaluación la aplicación de juicio. Debido a las citadas circunstancias y a la significatividad del importe involucrado, el reconocimiento del gasto por ayudas monetarias es un área susceptible de incorrección material y por ello se ha considerado un aspecto relevante de auditoría.

Nuestros procedimientos de auditoría han comprendido, entre otros, la evaluación del diseño e implementación así como el testeo de la efectividad de los controles clave de la Fundación sobre el proceso de concesión y seguimiento de ayudas otorgadas y gastos relacionados comprometidos de carácter anual o plurianual. Así mismo, para una muestra de convenios, hemos realizado pruebas de detalle sobre el fondo económico de los mismos y sus condiciones esenciales con objeto de determinar, entre otros asuntos, el momento correcto para el registro del gasto derivado de cada convenio. Finalmente, hemos evaluado si la información revelada en las cuentas anuales cumple con los requerimientos del marco normativo de información financiera aplicable a la Fundación.

Valoración de inversiones en entidades del grupo y asociadas a largo plazo (véanse notas 4.c, 10 y el Anexo 1 de la memoria)

La Fundación mantiene registradas inversiones en entidades del grupo y asociadas a largo plazo por importes relevantes, para las cuales tiene que evaluar la existencia de evidencia objetiva de deterioro, y en su caso, estimar el valor recuperable de la participación. Debido a la significatividad del valor contable de las inversiones, se ha considerado éste un aspecto relevante de la auditoría.

Nuestros procedimientos de auditoría han comprendido, entre otros, el entendimiento del proceso de identificación de indicadores de deterioro de dichas inversiones, la evaluación del diseño e implementación de los controles relevantes establecidos por la Fundación en relación con dicho proceso así como la realización de procedimientos sustantivos para determinar si existen indicadores de deterioro. Adicionalmente, hemos evaluado si la información revelada en las cuentas anuales cumple con los requerimientos del marco normativo de información financiera aplicable a la Fundación.

Responsabilidad de los miembros del Comité de Dirección en relación con las cuentas anuales

Los miembros del Comité de Dirección son responsables de formular las cuentas anuales adjuntas, de forma que expresen la imagen fiel del patrimonio, de la situación financiera y de los resultados de la Fundación Mapfre, de conformidad con el marco normativo de información financiera aplicable a la entidad en España, que se identifica en la nota 2 de la memoria adjunta, y del control interno que consideren necesario para permitir la preparación de cuentas anuales libres de incorrección material, debida a fraude o error.

En la preparación de las cuentas anuales, los miembros del Comité de Dirección son responsables de la valoración de la capacidad de la Fundación para continuar como entidad en funcionamiento, revelando, según corresponda, las cuestiones relacionadas con la entidad en funcionamiento y utilizando el principio contable de entidad en funcionamiento excepto si tienen intención de liquidar la entidad o de cesar sus operaciones, o bien no exista otra alternativa realista.

Responsabilidades del auditor en relación con la auditoría de las cuentas anuales

Nuestros objetivos son obtener una seguridad razonable de que las cuentas anuales en su conjunto están libres de incorrección material, debida a fraude o error, y emitir un informe de auditoría que contiene nuestra opinión. Seguridad razonable es un alto grado de seguridad, pero no garantiza que una auditoría realizada de conformidad con la normativa reguladora de la actividad de auditoría de cuentas vigente en España siempre detecte una incorrección material cuando existe. Las incorrecciones pueden deberse a fraude o error y se consideran materiales si, individualmente o de forma agregada, puede preverse razonablemente que influyan en las decisiones económicas que los usuarios toman basándose en las cuentas anuales.

Como parte de una auditoría de conformidad con la normativa reguladora de la actividad de auditoría de cuentas vigente en España, aplicamos nuestro juicio profesional y mantenemos una actitud de escepticismo profesional durante toda la auditoría. También:

- Identificamos y valoramos los riesgos de incorrección material en las cuentas anuales, debida a fraude o error, diseñamos y aplicamos procedimientos de auditoría para responder a dichos riesgos y obtenemos evidencia de auditoría suficiente y adecuada para proporcionar una base para nuestra opinión. El riesgo de no detectar una incorrección material debida a fraude es más elevado que en el caso de una incorrección material debida a error, ya que el fraude puede implicar colusión, falsificación, omisiones deliberadas, manifestaciones intencionadamente erróneas, o la elusión del control interno.
- Obtenemos conocimiento del control interno relevante para la auditoría con el fin de diseñar procedimientos de auditoría que sean adecuados en función de las circunstancias, y no con la finalidad de expresar una opinión sobre la eficacia del control interno de la entidad.
- Evaluamos si las políticas contables aplicadas son adecuadas y la razonabilidad de las estimaciones contables y la correspondiente información revelada por los miembros del Comité de Dirección.
- Concluimos sobre si es adecuada la utilización, por los miembros del Comité de Dirección, del principio contable de entidad en funcionamiento y, basándonos en la evidencia de auditoría obtenida, concluimos sobre si existe o no una incertidumbre material relacionada con hechos o con condiciones que pueden generar dudas significativas sobre la capacidad de la Fundación para continuar como entidad en funcionamiento. Si concluimos que existe una incertidumbre material, se requiere que llamemos la atención en nuestro informe de auditoría sobre la correspondiente información revelada en las cuentas anuales o, si dichas revelaciones no son adecuadas, que expresemos una opinión modificada. Nuestras conclusiones se basan en la evidencia de auditoría obtenida hasta la fecha de nuestro informe de auditoría. Sin embargo, los hechos o condiciones futuros pueden ser la causa de que la Fundación deje de ser una entidad en funcionamiento.



- Evaluamos la presentación global, la estructura y el contenido de las cuentas anuales, incluida la información revelada, y si las cuentas anuales representan las transacciones y hechos subyacentes de un modo que logran expresar la imagen fiel.

Nos comunicamos con los miembros del Comité de Dirección de Fundación Mapfre en relación con, entre otras cuestiones, el alcance y el momento de realización de la auditoría planificada y los hallazgos significativos de la auditoría, así como cualquier deficiencia significativa del control interno que identificamos en el transcurso de la auditoría.

Entre los riesgos significativos que han sido objeto de comunicación a los miembros del Comité de Dirección de la Fundación determinamos los que han sido de la mayor significatividad en la auditoría de las cuentas anuales del periodo actual y que son, en consecuencia, los riesgos considerados más significativos.

Describimos esos riesgos en nuestro informe de auditoría salvo que las disposiciones legales o reglamentarias prohíban revelar públicamente la cuestión.

KPMG Auditores, S.L.
Inscrito en el R.O.A.C.: nº S0702

Carlos Fernández-Vázquez Maeso
Inscrito en el R.O.A.C.: nº 15549

12 de abril de 2019



KPMG AUDITORES, S.L.

2019 Núm. 01/19/01677

96,00 EUR

SELLO CORPORATIVO:

Informe de auditoría de cuentas sujeto a la normativa de auditoría de cuentas española o internacional

FUNDACIÓN MAPFRE

**CUENTAS ANUALES
EJERCICIO 2018**

Two handwritten signatures in blue ink, one on the left and one on the right, positioned at the bottom right of the page. The left signature is a stylized 'M' and the right signature is a stylized 'P'.

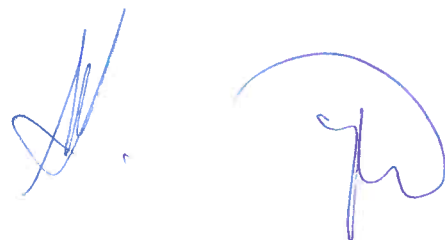
FUNDACIÓN MAPFRE

**CUENTAS ANUALES
EJERCICIO 2018**

Balance

Cuenta de resultados

Memoria

Two handwritten signatures in blue ink, one on the left and one on the right, positioned at the bottom right of the page.

FUNDACIÓN MAPFRE

BALANCE A 31 DE DICIEMBRE DE 2018 Y 2017

ACTIVO	Notas de la Memoria	2018	2017
A) ACTIVO NO CORRIENTE		2.882.725	2.881.369
<u>I. Inmovilizado intangible</u>	5	<u>23</u>	<u>48</u>
5. Aplicaciones informáticas		23	48
<u>II. Bienes del Patrimonio Histórico</u>	6	<u>19.537</u>	<u>19.444</u>
4. Museos		19.537	19.444
<u>III. Inmovilizado material</u>	7	<u>69.886</u>	<u>80.395</u>
1. Terrenos y construcciones		65.520	69.055
2. Instalaciones técnicas y otro inmovilizado material		3.942	4.665
3. Inmovilizado en curso y anticipos		424	6.675
<u>IV. Inversiones inmobiliarias</u>	8	<u>194.935</u>	<u>180.569</u>
1. Terrenos		142.008	141.134
2. Construcciones		52.927	39.435
<u>V. Inversiones en entidades del grupo y asociadas a largo plazo</u>	Anexo I	<u>2.597.536</u>	<u>2.600.240</u>
1. Instrumentos de patrimonio		2.597.536	2.600.240
<u>VI. Inversiones financieras a largo plazo</u>	10	<u>808</u>	<u>673</u>
5. Otros activos financieros		808	673
B) ACTIVO CORRIENTE		28.815	35.010
<u>III. Usuarios y otros deudores de la actividad propia</u>	11	<u>2</u>	<u>3</u>
<u>IV. Deudores comerciales y otras cuentas a cobrar</u>	10	<u>1.118</u>	<u>578</u>
1. Clientes por ventas y prestación de servicios		137	129
2. Clientes, entidades del grupo y asociadas		69	92
3. Deudores varios		18	5
4. Personal		5	15
5. Activos por impuesto corriente		0	0
6. Otros créditos con las Administraciones Públicas		889	337
<u>VI. Inversiones financieras a corto plazo</u>	10	<u>14.923</u>	<u>25.097</u>
1. Instrumentos de patrimonio c/p		72	34
5. Otros activos financieros c/p		14.851	25.063
<u>VII. Periodificaciones a corto plazo</u>		<u>425</u>	<u>213</u>
<u>VII. Efectivo y otros activos líquidos equivalentes</u>		<u>12.347</u>	<u>9.119</u>
1. Tesorería		12.347	9.119
TOTAL ACTIVO (A+B)		2.911.540	2.916.379

(Datos en miles de euros)

FUNDACIÓN MAPFRE
BALANCE A 31 DE DICIEMBRE DE 2018 Y 2017

PATRIMONIO NETO Y PASIVO	Notas de la Memoria	2018	2017
A) PATRIMONIO NETO		2.780.701	2.761.975
A-1) FONDOS PROPIOS	13	2.774.246	2.755.323
<u>I. Dotación fundacional</u>	19	<u>2.630.476</u>	<u>2.630.476</u>
1. Dotación fundacional		2.630.476	2.630.476
<u>II. Reservas</u>		<u>26.475</u>	<u>23.046</u>
2. Otras reservas		26.475	23.046
<u>III. Excedentes de ejercicios anteriores</u>		<u>101.514</u>	<u>92.644</u>
1. Remanente		101.514	92.644
<u>IV. Excedente del ejercicio</u>	3	<u>15.781</u>	<u>9.157</u>
A-2) AJUSTES POR CAMBIOS DE VALOR		-165	32
<u>I. Activos financieros disponibles para la venta</u>		<u>(165)</u>	<u>32</u>
A-3) SUBVENCIONES, DONACIONES Y LEGADOS RECIBIDOS	14	6.620	6.620
<u>I. Subvenciones</u>		<u>33</u>	<u>33</u>
<u>II. Donaciones y legados</u>		<u>6.587</u>	<u>6.587</u>
B) PASIVO NO CORRIENTE		107.074	132.176
<u>I. Provisiones a largo plazo</u>	18	<u>1.494</u>	<u>1.280</u>
4. Otras provisiones		1.494	1.280
<u>II. Deudas a largo plazo</u>	10	<u>940</u>	<u>702</u>
5. Otros pasivos financieros		940	702
<u>III. Deudas con entidades del grupo y asociadas a LP</u>	10	<u>104.640</u>	<u>130.194</u>
C) PASIVO CORRIENTE		23.765	22.228
<u>II. Provisiones a corto plazo</u>	18	<u>892</u>	<u>1.342</u>
<u>III. Deudas a corto plazo</u>	10	<u>40</u>	<u>59</u>
5. Otros pasivos financieros c/p		40	59
<u>IV. Deudas con entidades del grupo y asociadas a corto plazo</u>	10	<u>16.710</u>	<u>15.160</u>
<u>V. Beneficiarios - Acreedores</u>	12	<u>1.149</u>	<u>948</u>
<u>VI. Acreedores comerciales y otras cuentas a pagar</u>	10	<u>4.974</u>	<u>4.719</u>
3. Acreedores varios		4.710	4.078
6. Otras deudas con las Administraciones Públicas	16	264	641
7. Anticipos recibidos por pedidos		0	0
<u>VII. Periodificaciones corto plazo</u>		<u>0</u>	<u>0</u>
TOTAL PATRIMONIO NETO Y PASIVO (A+B+C)		2.911.540	2.916.379

(Datos en miles de euros)

FUNDACIÓN MAPFRE
CUENTA DE RESULTADOS CORRESPONDIENTE A LOS EJERCICIOS TERMINADOS A 31 DE DICIEMBRE DE 2018 Y 2017

CUENTA DE RESULTADOS	Notas de la Memoria	2018	2017
A) Excedente del ejercicio.			
<u>1. Ingresos de la actividad propia</u>		<u>1.379</u>	<u>1.503</u>
Aportaciones de usuarios		1.037	1.037
Donaciones y legados imputados al excedente del ejercicio		342	466
Reintegros de ayudas		0	0
<u>3. Gastos por ayudas y otros</u>		<u>(11.957)</u>	<u>(12.709)</u>
Ayudas monetarias	17	(11.375)	(11.876)
Ayudas no monetarias		(106)	(375)
Gastos por colaboraciones y del órgano de gobierno		(476)	(458)
<u>7. Otros ingresos de la actividad</u>		<u>5.037</u>	<u>4.473</u>
<u>8. Gastos de personal</u>		<u>(9.138)</u>	<u>(8.274)</u>
Sueldos, salarios y asimilados		(6.620)	(5.843)
Cargas sociales	17	(2.518)	(2.431)
<u>9. Otros gastos de la actividad</u>		<u>(21.073)</u>	<u>(22.179)</u>
Servicios exteriores		(21.230)	(22.315)
Tributos		(63)	(28)
Pérdidas, deterioro y variación de provisiones por operaciones comerciales		220	164
<u>10. Amortización del inmovilizado</u>	5, 7 y 8	<u>(4.019)</u>	<u>(3.761)</u>
<u>11. Subvenciones, donaciones y legados traspasados excedente ej.</u>		<u>0</u>	<u>0</u>
<u>13. Deterioro y resultado por enajenaciones del inmovilizado</u>		<u>(35)</u>	<u>(38)</u>
A.1) EXCEDENTE DE LA ACTIVIDAD (1+2+3+4+5+6+7+8+9+10+11+12+13)		(39.806)	(40.985)
<u>14. Ingresos financieros</u>		<u>57.971</u>	<u>53.009</u>
De participaciones en instrumentos de patrimonio	21	57.970	53.000
En entidades del grupo y asociadas		57.970	53.000
De valores negociables y otros instrumentos financieros		1	9
De terceros		1	9
<u>15. Gastos financieros</u>	10	<u>(2.309)</u>	<u>(2.716)</u>
Por deudas con entidades del grupo y asociadas	21	(2.295)	(2.701)
Por deudas con terceros		(14)	(15)
<u>16. Variación de valor razonable en instrumentos financieros</u>	10	<u>3</u>	<u>16</u>
Imputación al excedente del ejercicio por activos financieros disponibles para la venta		3	16
<u>17. Diferencias de cambio</u>		<u>(78)</u>	<u>(167)</u>
A.2) EXCEDENTE DE LAS OPERACIONES FINANCIERAS (14+15+16+17+18)		55.587	50.142
A.3) EXCEDENTE ANTES DE IMPUESTOS (A.1 + A.2)		15.781	9.157
19. Impuestos sobre beneficios			
A.4) EXCEDENTE DEL EJERCICIO PROCEDENTE DE OPERACIONES CONTINUADAS (A.3+19)	3	15.781	9.157

FUNDACIÓN MAPFRE

CUENTA DE RESULTADOS CORRESPONDIENTE A LOS EJERCICIOS TERMINADOS A 31 DE DICIEMBRE DE 2018 Y 2017

CUENTA DE RESULTADOS	Notas de la Memoria	2018	2017
A.5) Variación de patrimonio neto reconocida en el excedente del ejercicio (A.4+20)	3	15.781	9.157
C) Ingresos y gastos imputados directamente al patrimonio neto.			
1. Activos financieros disponibles para la venta		(197)	2
3. Subvenciones recibidas		0	0
4. Donaciones y legados recibidos	14	119	2
5. Ganancias y pérdidas actuariales y otros ajustes		(6)	(9)
C.1) Variación de patrimonio neto por ingresos y gastos reconocidos directamente en el patrimonio neto (1+2+3+4+5+6)		(84)	(5)
D) Reclasificaciones al excedente del ejercicio			
3. Subvenciones recibidas		-	-
4. Donaciones y legados recibidos	14	(119)	(92)
D.1 Variación de patrimonio neto por reclasificaciones al excedente del ejercicio (1+2+3+4+5)		(119)	(92)
E) Variaciones de patrimonio neto por ingresos y gastos imputados directamente al patrimonio neto (C.1+D.1)		(203)	(97)
I) Otras variaciones		3.148	0
J) RESULTADO TOTAL, VARIACIÓN DEL PATRIMONIO NETO EN EL EJERCICIO (A.5+E+F+G+H+I)		18.726	9.060

(Datos en miles de euros)

FUNDACIÓN MAPFRE

MEMORIA

EJERCICIO 2018

1 ACTIVIDAD DE LA ENTIDAD

FUNDACIÓN MAPFRE, (en adelante "la Fundación") es una institución no lucrativa constituida el día 5 de noviembre de 1975 y clasificada como Fundación Cultural Privada por el Ministerio de Educación y Ciencia, con fecha 14 de mayo de 1976. Su domicilio se encuentra en Madrid, Paseo de Recoletos, 23.

La Fundación tiene por objeto contribuir sin ánimo de lucro a la consecución de fines de interés general en relación con los siguientes objetivos:

- a) Seguridad de las personas y de sus patrimonios, con especial atención a la seguridad vial, la prevención y la salud.
- b) Mejora de la calidad de vida de las personas.
- c) Difusión de la cultura, las artes y las letras. Investigación y divulgación de conocimientos en relación con la historia.
- d) Promoción del conocimiento y la cultura del seguro y la previsión social.
- e) Mejora de las condiciones económicas, sociales y culturales de las personas y sectores menos favorecidos de la sociedad.

La actividad de la Fundación se desarrolla en España, países del Espacio Económico Europeo y terceros países.

La Fundación es de competencia estatal regulada por la Ley 50/2002, de Fundaciones encontrándose bajo la supervisión del Protectorado de Fundaciones del Ministerio de Educación, Cultura y Deportes.

Los fines fundacionales desarrollados por la Fundación van destinados a colectivos genéricos de personas; el Órgano de Gobierno, tal y como se contempla en sus estatutos, no admitirá la imposición en la concesión de sus prestaciones a personas físicas o jurídicas determinadas. Asimismo, tiene establecidos los requisitos necesarios para que, en las convocatorias y actividades que realiza, se apliquen criterios de imparcialidad y no discriminación en la determinación de los beneficiarios.

La Fundación otorga publicidad e información de sus fines y actividades para que puedan ser conocidos por sus eventuales beneficiarios y demás interesados.

La Fundación cuenta entre sus inversiones con una participación mayoritaria indirecta en MAPFRE, S.A. a través de CARTERA MAPFRE, S.L. Sociedad Unipersonal.

En virtud a lo dispuesto por el Real Decreto 1491/2011, de 24 de octubre, por el que se aprueban las normas de adaptación del Plan General de Contabilidad a las entidades sin fines lucrativos formula cuentas anuales consolidadas que son depositadas en el Registro Mercantil de Madrid, remitiendo copia de las mismas al Registro de Fundaciones.

FUNDACIÓN MAPFRE

La Fundación lleva a cabo, entre otras, las siguientes actividades para el cumplimiento de sus fines:

- Concesión de ayudas a la investigación.
- Creación y sostenimiento de Centros o Institutos de carácter docente o de investigación.
- Concesión de becas para estudios en instituciones docentes públicas o privadas.
- Promoción, financiación y organización de conferencias, simposios, seminarios y coloquios.
- Organización de campañas de prevención de accidentes, o financiación de aquéllas que organicen otras entidades públicas o privadas.
- Promoción, financiación, edición y difusión de todo tipo de publicaciones, periódicas o unitarias.
- Concesión de becas o ayudas para la rehabilitación física o profesional de minusválidos, y organización de actividades que contribuyan a tal fin.
- Promoción y apoyo de actividades y programas para la Educación Sanitaria y la Promoción de la Salud.
- Concesión de ayudas económicas o de otro tipo a las personas o colectivos menos favorecidos de la Sociedad y colaboración con iniciativas tendentes a la ayuda y protección a los mismos.
- Organización de exposiciones de arte.
- Cualesquiera otros que redunden en el mejor cumplimiento de los fines fundacionales a juicio del Patronato.

Las actividades fundacionales se desarrollan a través de Áreas, todas ellas con domicilio en el Paseo de Recoletos 23 de Madrid, que gestionarán de forma especializada los siguientes campos de actividad:

- Acción Social
- Cultura
- Prevención y Seguridad Vial
- Promoción de la Salud
- Seguro y Previsión Social


En 2018, sus actividades se han desarrollado en 30 países.

A continuación se relacionan las líneas de actuación realizadas en el ejercicio 2018 por la Fundación con objeto de desarrollar las actividades fundacionales:

ACCIÓN SOCIAL

Tiene como objetivo ayudar a las personas y a los colectivos más desfavorecidos de la sociedad, además de promover el voluntariado y la solidaridad como valores fundamentales de convivencia. Sus principales líneas de actuación son las siguientes:

- Promoción del empleo en España a través de los programas dirigidos a la integración laboral de colectivos vulnerables y en riesgo de exclusión social.
- Colaboración en la erradicación internacional de la pobreza y la exclusión de niños y jóvenes mediante programas integrales desarrollados en 24 países, que comprenden más de 103 proyectos que incluyen educación básica, nutrición, salud y formación.
- Voluntariado con programas y acciones globales desarrolladas en todo el mundo que promueve y gestiona los colectivos de empresas y entidades adheridas a nuestro plan de voluntariado.



FUNDACIÓN MAPFRE

- Fomento de la solidaridad a través de campañas #SéSolidario.
- Apoyo educativo a través de diversas actividades presenciales y virtuales para promover la innovación educativa y el empleo.

Actividades más relevantes desarrolladas en 2018

Promoción social del empleo (España)

Durante 2018, desde Fundación MAPFRE hemos otorgado y gestionado ayudas a pequeñas y medianas empresas por las que han conseguido trabajo 570 personas. Así mismo, hemos facilitado, en colaboración con distintas entidades sociales y administraciones públicas, la integración laboral de 400 personas con discapacidad psíquica y enfermedad mental.

Programa social internacional

Brasil, Estados Unidos y México han sido tres países en los que hemos potenciado la acción de nuestros proyectos sociales. Durante 2018 hemos colaborado en 103 proyectos en 24 países con 95.164 beneficiarios directos, que han proporcionado educación, nutrición y salud a niños y adolescentes.

Durante el año 2018, 89.262 niños y jóvenes recibieron nuestros programas educativos, 74.838 tuvieron soporte nutricional, 75.956 accedieron a tratamientos médicos, 727 mujeres recibieron formación específica para el empoderamiento y 50.301 personas participaron en programas para el acceso al mercado laboral.

Cabe destacar, que en el 2018, hemos otorgado el Premio a la Mejor Iniciativa en Acción Social, dirigido a aquellos que han destacado en beneficio de los menos favorecidos, al proyecto O Dentista do Bem auspiciado por la ONG brasileña Turma do Bem por el que 71.000 niños y jóvenes de 11 a 17 años y de escasos recursos económicos han tenido acceso de forma gratuita a completos tratamientos odontológicos.

Voluntariado

Nuestro programa pretende ser una herramienta de transformación social a través de actuaciones solidarias, dirigidas a impactar positivamente en el entorno inmediato de los voluntarios en cinco líneas básicas de actuación: nutrición, salud, educación, medio ambiente y ayuda en emergencias.

Con este programa hemos estado presentes en 28 países donde hemos desarrollado más de 1.600 actividades, en los que han participado 8.618 voluntarios y beneficiando a más de 100.000 personas en riesgo de exclusión social o con necesidades especiales.

Programa "#SÉOLIDARIO"

A través del programa Sé Solidario, hemos dado voz a las pequeñas entidades sociales y las hemos apoyado en el desarrollo de su actividad en España. Trabajamos con ellas ofreciéndoles formación, ayudándolas en la difusión de sus proyectos y donándoles fondos y recursos.

FUNDACIÓN MAPFRE

En 2018 hemos ayudado a más de 80.000 personas. Además, a través de la primera convocatoria de ayudas a proyectos sociales hemos otorgado 10 ayudas a proyectos de pequeñas entidades sociales que han supuesto un beneficio para más de 16.000.

Dentro de Sé Solidario hemos celebramos nuestro tradicional Mercadillo Solidario, en el que este año han participado 21 entidades sociales que obtuvieron 40.000 euros.

Educación

A lo largo de 2018 hemos realizado tres campañas con el objetivo concienciar, informar y difundir la importancia de la formación profesional para la empleabilidad juvenil y el desarrollo económico de la sociedad en el contexto de la revolución digital.

En colaboración con la Escuela de negocios IESE publicamos el Informe sobre la situación de la FP en España. Señalar también que fueron numerosas las actividades que realizamos en coordinación con la administración pública. Finalmente actualizamos nuestro portal para hacer del mismo una referencia para todos los interesados en la formación profesional.

Fruto del acuerdo suscrito entre la UNED y Fundación MAPFRE disponemos de un entorno de aprendizaje virtual de UNED Abierta, donde hemos realizado los siguientes cursos de formación en formato MOOC.

CULTURA

Nuestra línea de actuación principal gira en torno a la organización en nuestras sedes de Madrid y Barcelona de exposiciones de artes plásticas centradas en el estudio y conocimiento de las vanguardias internacionales en un arco cronológico que transcurre de mediados del siglo XIX a mediados del siglo XX. También desarrollamos una programación de exposiciones fotográficas protagonizada por artistas de prestigio internacional.

En paralelo, y con el fin de promover la difusión de los contenidos de nuestras actividades, desarrollamos una serie de actividades infantiles y juveniles, ciclos de conferencias, cursos de arte y publicaciones que complementan nuestra programación expositiva.

Parte de nuestras exposiciones itineran por instituciones de reconocido prestigio internacional, con lo que extendemos y ampliamos su repercusión fuera de nuestras sedes y por ende la proyección internacional de Fundación MAPFRE.

Actividades más relevantes desarrolladas en 2018

A lo largo de 2018, las 23 exposiciones realizadas por la Fundación en nuestras salas (Madrid y Barcelona) o en colaboración con otras instituciones de España, el resto de Europa, América Latina y Estados Unidos, recibieron un total de 544.139 visitantes.



FUNDACIÓN MAPFRE

Exposiciones de artes plásticas

Este año queremos destacar la presentación de dos grandes exposiciones en las salas Recoletos de la Fundación MAPFRE en Madrid. La primera de ellas, Derain, Balthus, Giacometti, juntó a tres de los grandes maestros del siglo XX para explorar, a través de más de 200 piezas, su amistad y su concepción de la creación artística. Con Redescubriendo el Mediterráneo, se presentó una amplia y deslumbrante antología de un tema tan inagotable como esencial en la evolución del arte y la cultura europeos.

De nuestra sala de Barcelona cabe destaca un singular emparejamiento: Picasso-Picabia. La pintura en cuestión, donde se ha podido ver frente a frente, por primera vez, al gran genio del arte contemporáneo y a uno de los principales protagonistas de las vanguardias artísticas.

Durante 2018 hemos colaborado el Musée d'Art moderne de la Ville de Paris, con el que se organizó Derain, Balthus, Giacometti, mientras que Picasso-Picabia se organizó con el Musée Granet de Aix-en-Provence que contó también con un importante apoyo del Musée National-Picasso (París). Por otro lado, tanto esta última muestra como Redescubriendo el Mediterráneo formaban parte del evento cultural Picasso-Méditerranée. 2017-2019, liderado por el mencionado Musée National Picasso-Paris en la que participan cerca de sesenta destacadas instituciones culturales de toda Europa.

Exposiciones de fotografía

Durante 2018 hemos inaugurado 15 exposiciones, de las cuales caben destacar: Brassai. El ojo de París, presentada primero en Barcelona y luego en Madrid, cuyas piezas expuestas permitían disfrutar de uno de los grandes fotógrafos del siglo XX; la dedicada al fotógrafo holandés Ed van der Elsken, autor de una obra experimental, expresiva y socialmente comprometida; La muestra del japonés Shomei, uno de los grandes artistas del siglo XX y muy influyente también en fotógrafos occidentales; y la retrospectiva dedicada a Humberto Rivas fotógrafo argentino cuya carrera se desarrolló prácticamente en Barcelona y que ha dejado huella en la fotografía española del último tercio del siglo XX.

En 2018, esta proyección y colaboración con instituciones nacionales e internacionales se ha traducido en las colaboraciones de Brassai. El ojo de París, en el San Francisco Museum of Modern Art (SF-MoMA). Ed van der Elsken llegó a nuestra sala desde el Stedelijk Museum de Amsterdam y el Jeu de Paume de París.

Junto a la proyección de estas nuevas exposiciones, en 2018 ha continuado con éxito la circulación -en instituciones de España, otros países de Europa, América Latina y Estados Unidos- de la mayoría de las muestras fotográficas que hemos organizado en años recientes.

Colecciones Fundación MAPFRE

Las Colecciones Fundación MAPFRE constituyen en la actualidad un notable conjunto artístico (dibujo, grabado, pintura y fotografía) en el que se expresa el compromiso institucional con la protección de la cultura y su difusión hacia la sociedad. Las Colecciones complementan y extienden nuestro proyecto cultural a través exposiciones de las colecciones Fundación MAPFRE en otras instituciones de España y el extranjero y los préstamos a exposiciones de otras instituciones.

FUNDACIÓN MAPFRE

En 2018 ha destacado la muestra Picasso & Miró. The Flesh and the Spirit, que se celebró en Malta, junto a otras cuatro exposiciones de las Colecciones, todas en España.

A lo largo de 2018, hemos realizado nueve préstamos dirigido a museos, fundaciones, galerías y otras instituciones culturales de España, Bélgica, Francia y Portugal.

Exposiciones permanentes

Espacio MIRÓ: Inaugurado en diciembre del 2016, el Espacio Miró ha representado un notable impulso de nuestros recursos culturales a través de las 65 obras del gran artista barcelonés cedidas a Fundación MAPFRE en depósito temporal por sus herederos, que se exhiben de forma permanente en la Sala Recoletos.

Museo de modelismo naval Julio Castelo Matrán: Inaugurado en 2008, está formado por una colección de más de 40 maquetas de navíos de época europeos y estadounidenses que han protagonizado importantes acontecimientos bélicos y de otra índole y son, en muchos casos, insignias de sus respectivas armadas nacionales, desde el siglo XVII al XX. Ofrece actividades para colegios y familias y en 2018 recibió algo más de 6.000 visitantes.

Publicaciones/Actividades pedagógicas

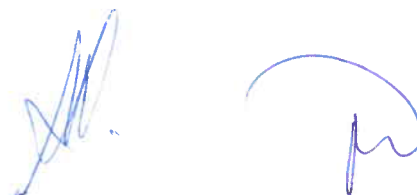
Cada una de nuestras exposiciones se acompaña de un catálogo con ediciones adicionales, según los casos, en catalán y/o inglés. Durante 2018, se han publicado un total de nueve catálogos, que corresponden en realidad a 15 publicaciones diferentes.

El compromiso educativo de Fundación MAPFRE para acercar el arte y la cultura al público infantil, juvenil y familiar a través de visitas talleres y visitas dinamizadas en torno a nuestras exposiciones se traduce en los casi 10.000 participantes que acudieron a alguna de nuestras actividades en 2018.

PREVENCIÓN Y SEGURIDAD VIAL

El Área de Prevención y Seguridad Vial tiene como objetivo prevenir lesiones no intencionadas de todo tipo, convencidos de que la inmensa mayoría de ellas son evitables. Prestamos una particular atención a la seguridad vial, por ser éste el ámbito en el que se produce el mayor número de heridas graves y mortales. En este contexto nuestras actividades se orientan a:

- La educación de niños y jóvenes en la prevención de lesiones provocadas por siniestros de tránsito, incendios, lesiones en el hogar, ahogamientos, etc.
- Concienciar y convencer a los responsables de políticas públicas, a técnicos y profesionales, a trabajadores en general y, en definitiva, al conjunto de la sociedad de que es posible alcanzar el objetivo cero en lo relacionado con lesiones graves o mortales.
- La investigación en prevención de lesiones para diseñar acciones basadas en la objetividad y en el ratio coste-eficiencia y, también, para atraer la atención de los multiplicadores y medios de comunicación como vía para llegar a la sociedad.



FUNDACIÓN MAPFRE

Nuestras actividades se desarrollan a través de distintos programas educativos y campañas de sensibilización en seguridad vial y en la prevención de lesiones en el hogar, de ahogamientos y de incendios.

Los programas se imparten en 23 países y están basados en tres pilares sobre los que se construyen todas las herramientas que se utilizan y sirven de eje para llevar a cabo todas las actividades que se realizan dentro del mismo: personas y valores, experiencia e innovación y legislación y cooperación entre países. En 2018 nuestra labor se ha visto reconocida con los premios Prince Michel International Road Safety Award, International Safety Media Award y con una distinción de Ayuntamiento de Majadahonda, con el que venimos colaborando desde hace años.

Actividades más relevantes desarrolladas en 2018

Programas y campañas de prevención y concienciación

Durante 2018 hemos afianzado nuestros programas de prevención y seguridad vial como la Caravana de Educación Vial y la Semana de la Prevención de Incendios. Hemos llevado a cabo la cuarta edición del programa de Prevención de Ahogamientos en colaboración con Bandera Azul ADEAC, el cual hemos desarrollado en más de 40 municipios de todo el litoral peninsular incluyendo los espacios naturales de interior como son los pantanos.

También hemos llevado a cabo nuestro programa Objetivo Cero, cuya finalidad es concienciar a la población en general acerca de cómo prevenir los siniestros de tránsito, con especial atención a los colectivos más vulnerables (peatones, ciclistas y motoristas) con acciones centradas en el control de la velocidad, el uso del cinturón de seguridad y sistemas de retención infantil, las consecuencias del uso de drogas y alcohol en la conducción, el uso de cascos de protección y las distracciones.

Estudios y programas de investigación

En el campo de la investigación, hemos publicado los siguientes estudios: Velocidad y Usuarios Vulnerables. Investigación São Paulo y México, ADAS (Advanced Driver-Assistance Systems) Sistemas Avanzados de Conducción, Prevención de Ahogamientos y Otras Situaciones de Riesgo Vital en Playas con Bandera Azul, Víctimas de Incendios en España 2017, Calidad y Seguridad Vehicular en Transporte Escolar en la Región Metropolitana de Santiago de Chile, Atlas de Accidentalidad en España: accidentes, mortalidad y lesiones y Entornos Escolares en Iberoamérica.

Formación, educación e innovación

En el 2018 hemos continuado desarrollando el curso Formación en Protección, Autoprotección, Seguridad Vial y Primeros Auxilios para profesores, en colaboración con la Comunidad de Madrid. Con el apoyo de la Federación de Asociaciones de Matronas de España (FAME) impartimos los cursos Bebés y Niños Seguros en el Coche y pusimos en marcha cursos presenciales dirigidos a las 7.000 matronas españolas. Desde el programa Tu Empresa. Entornos saludables seguros, hemos puesto a disposición de las empresas herramientas que promueven la cultura de la seguridad vial en el ámbito laboral y los hábitos de vida saludables, actuando no sólo en España sino también en México, Perú y Brasil. Y, por último, desde Elige Seguridad Vial, pretendemos acercarnos a la mayor cantidad de empleados posible, independientemente de la actividad de su empresa para sensibilizarles sobre la necesidad de la

FUNDACIÓN MAPFRE

Seguridad Vial. Además, continuamos con nuestra formación e-learning, dentro de la nueva plataforma del Campus MAPFRE.

Durante 2018 hemos organizado y participado en numerosas jornadas y congresos, tanto nacionales como internacionales, destacando 200 Vidas. El inaceptable peaje de los accidentes laborales de tráfico celebrado en Madrid, II Congreso Internacional de Seguridad, Emergencias y Socorrismo realizado en La Coruña, Drogas y Conducción llevado a cabo en Madrid, V Congreso Internacional de la Organización de Bomberos Americanos (OBA)-Fundación MAPFRE celebrado en Chile, Hacia la seguridad de serie en todos los vehículos realizado en Madrid, I Congreso Internacional de Prevención, Riesgos y Emergencias realizado en Castellón, Velocidad y Usuarios Vulnerables celebrado en Brasil y México y la Conferencia Internacional: ¿De la Visión Cero al Objetivo Cero? Liderazgo global en la mejora de la Seguridad Vial organizada en Madrid.

Becas y Premios

En 2018 hemos otorgado el "Premio a la Mejor Iniciativa en Prevención de Accidentes", que reconoce una contribución relevante que ayude a evitar y reducir lesiones no intencionadas. Fue concedido a Organización de Bomberos Americanos, radicada en Argentina y Ecuador, que a través de sus voluntarios que realizan su trabajo con pasión y profesionalidad, cubren las necesidades del 65 % del continente.

Durante el ejercicio, concedido 15 becas de la Convocatoria de ayudas para obtener el carnet de conducir, que se destinaron a jóvenes en situación de desempleo entre 18 y 29 años de edad.

PROMOCIÓN DE LA SALUD

El Área de Promoción de la Salud tiene como objetivo mejorar la salud y la calidad de vida de las personas. Para ello dirigimos nuestros esfuerzos a prevenir las enfermedades no transmisibles, relacionadas con los estilos de vida, que provocan tres de cada cuatro muertes en el mundo, a través del fomento de hábitos de vida saludable en colaboración con administraciones públicas, entidades educativas y sociedades científicas. Prestamos especial atención a la prevención de las enfermedades cardiovasculares y la actuación urgente en emergencias sanitarias para reducir la mortalidad y la morbilidad.

Nuestras actividades están presentes en todas las etapas de la vida a través del desarrollo de programas educativos en las escuelas, acciones de promoción de la salud en el entorno laboral y actividades dirigidas a la familia. Nuestros proyectos tienen vocación internacional.

En el ámbito profesional impulsamos la investigación científica y la formación especializada a través de la concesión de becas y ayudas, la convocatoria de cursos e-learning y la organización o participación en encuentros y congresos científicos relacionados con las enfermedades no transmisibles, la valoración del daño corporal y la seguridad clínica de los pacientes.

Actividades más relevantes desarrolladas en 2018

Ayudas a la Investigación Ignacio Hernando de Larramendi



FUNDACIÓN MAPFRE

En el ámbito de la investigación hemos concedido seis becas Ayuda a la investigación Ignacio de Larramendi para desarrollar distintos programas de investigación relacionados con la promoción de la salud: prevención de la obesidad, fomento de la actividad física, educación para pacientes, valoración del daño corporal y gestión sanitaria, así como la beca Primitivo de Vega al proyecto « Evaluación de la pérdida funcional y de los factores relacionados al mes de sufrir una fractura de cadera en el anciano» del Hospital Universitario Fundación Jiménez Díaz.

Asimismo, cabe destacar nuestra participación en los proyectos; Terapias en las fases Iniciales de la Enfermedad de Parkinson, destinado a detectar a tiempo los inicios de la enfermedad, para bloquear su avance y Artrosis y modulación epigénica, apoyando un proyecto de investigación que contribuye a frenar el desarrollo de la artrosis.

Nuestro programa de estudios en 2018 han sido los siguientes; Síndrome Coronario Agudo en Mujeres y Hombres en España, Jóvenes en el mundo virtual: usos, prácticas y riesgos, Alimentación, Sociedad y Decisión Alimentaria en la España del Siglo XXI y Conocimiento de la sociedad española en maniobras básicas de soporte vital y actitud ante las emergencias.

Formación

Hemos continuado impulsando la formación de los profesionales en salud, con la organización de jornadas presenciales, a las que han asistido un total de 694 profesionales: Jornadas de Valoración del Daño Corporal, Organizaciones Saludables y Edad (SICUR 2018) y VIII Encuentro Salud y Trabajo: Bienestar y hábitos saludables en las empresas. A las iniciativas anteriores debemos sumar los diferentes cursos e-learning sobre prescripción de actividad física, organizados en colaboración con el Ministerio Sanidad, el Consejo Superior de Deportes y el Instituto Carlos III, o los cursos desarrollados en colaboración con la UNED como el curso para profesores en Urgencias y Emergencias Sanitarias, Promoción de la salud en el entorno escolar o el uso responsable de las nuevas tecnologías en el aula. La formación e-learning en este año ha llegado a cerca de 4.900 profesionales.

Premios

En 2018 hemos otorgado el "Premio a la Mejor Iniciativa en Promoción de la Salud". Reservado para aquellas instituciones o personas que hayan realizado una contribución relevante en favor de la salud y de la calidad de vida de las personas., recayó al proyecto Embarazo Saludable de la ONG Fundación Enlace Hispano de Salud que en los últimos 5 años ha atendido a más del 16.000 mujeres y que como reconoció su presidenta, María Jesús Ledesma, la labor desempeñada sirve «para evitar que mujeres en todo el mundo vean vulnerados sus derechos sexuales y reproductivos».

Programas educativos y de sensibilización

Entre las actividades de este año queremos destacar el programa Elige Salud, ideado para promover la salud en la empresa incorporando a 90 empresas nuevas y a 31 universidades.



FUNDACIÓN MAPFRE

Llevamos más de veinte años apoyando la investigación desarrollada por el Dr. Jesús Vaquero y su equipo del Hospital Puerta de Hierro de Madrid para que el tratamiento con terapia celular personalizada en pacientes con lesión medular completa y crónica, con dos nuevos ensayos clínicos.

Hemos continuado con la campaña SOS Respira dirigida a difundir las pautas de actuación ante los atragantamientos, llegando a más de 75.000 personas en España, Puerto Rico y Colombia, y a más de 8.000 establecimientos de hostelería y restauración con el fin de poner en el foco de la campaña en espacios públicos. Más 6.000 personas han recibido formación por parte de los instructores

A lo largo de 2018 hemos lanzado el programa Ictus: Evita, aprende, actúa. Para ello, hemos emprendido este nuevo programa con el objetivo de difundir entre la población el conocimiento de esta enfermedad de la manera más sencilla posible con más de 1.200 visitantes.

En el marco de la divulgación de las maniobras de Reanimación Cardiopulmonar, hemos elaborado distintos videos y material divulgativo y colaborado en los cardiomaratonos organizados por la Empresa Pública de Emergencias de Andalucía (EPES) en los que han participado más de 15.000 escolares y se han impartido talleres dirigidos a formando a cerca de 9.000 estudiantes de primaria y ESO.

En 2018, en la campaña de Juega Seguro hemos formado a más de 20.000 personas en España y a casi 21.000 en España, México, Argentina y Colombia en colaboración con clubes, federaciones de fútbol y centros escolares, en lo referente a la prevención de la muerte súbita y el conocimiento de la RCP.

Gracias a nuestra campaña Mujeres por el Corazón más de 100.000 personas en todo el mundo y 25.000 en España han aprendido a actuar ante una crisis cardíaca, para evaluar el riesgo cardiovascular y la difusión sobre los factores de riesgo y los síntomas del infarto en la mujer. Durante 2018 hemos visitado 23 localidades por todo el territorio español, así como en Latinoamérica.

Con ControlaTIC hemos ha revisado las guías de Tecnoadicciones de familias, hemos elaborado el material Controla tu Red que trabaja para evitar el ciberacoso y el mal uso de internet y que se entrega en las charlas que se imparten en centros educativos y sus entornos, en España y Perú y en las que han participado más de 340.000 escolares.

Durante este año, en nuestro programa Vivir en Salud, orientado a fomentar la educación en hábitos de vida saludables en los alumnos de educación primaria, relacionado con la alimentación y la práctica de la actividad física, hemos estado presentes en Brasil, España, Malta, México, Panamá, Paraguay, Puerto Rico y Turquía, donde han participado más de 190.000 escolares.

En 2018 hemos lanzado la campaña Practicooking, que recupera la cocina como un espacio de salud, a través de los vídeos de recetas realizados por Dani García, con más de 2,2 millones de visualizaciones en redes sociales.

SEGURO Y PREVISIÓN SOCIAL

El objetivo del Área es impulsar el conocimiento del seguro y la previsión social. En este contexto nuestras actividades se orientan principalmente a:

- Difusión de la cultura aseguradora en la sociedad, especialmente entre los jóvenes. Nuestras actividades se desarrollan a través de programas educativos como talleres para escolares,

FUNDACIÓN MAPFRE

aprendizaje basado en juegos, gamificación, cursos para el profesorado y todos los recursos disponibles en nuestra web Seguros y Pensiones para Todos.

- Fomento de la investigación y la innovación en seguros a través de ayudas y premios.
- Publicación y difusión de trabajos, informes y estudios de investigación, además de guías divulgativas sobre el seguro y la previsión social. También contamos con un centro de documentación especializado en el tema.
- Organización de jornadas, seminarios online (webinars) y juegos de simulación empresarial (bugaMAP).

Actividades más relevantes desarrolladas en 2018

Difusión de la cultura aseguradora

Misión: futuro. En España organizamos este taller de educación financiera y aseguradora dirigido a estudiantes de 14 a 16 años, que tienen como objetivo enseñar qué es el seguro y para qué sirve. En 2018 se han realizado 1.040 talleres en los que han participado 25.482 alumnos.

PlayPension. Durante 2018 hemos realizado un envío a 441 centros acompañado de una carta de la directora general de innovación educativa de Junta de Castilla y León a raíz de un acuerdo firmado con esta comunidad autónoma para la promoción de la educación financiera. Hemos organizado el primer campeonato dirigido a alumnos de 4º de la ESO, en el que participaron 20 colegios de la comunidad de Madrid. Hemos desarrollado la versión online del juego que nos ha permitido renovar contenidos segmentados por grupos de edad, lo que sin duda favorecerá su difusión.

Durante 2018, hemos realizado 54 talleres del juego para alumnos de bachillerato en los que han participado 1.297 estudiantes.

Vive seguro: plataforma de gamificación. El itinerario Vive Seguro está destinado a los alumnos del segundo ciclo de la ESO, cuyo objetivo es aportarles conocimientos relacionados con el riesgo, el ahorro y la prevención. A lo largo del año han solicitado el itinerario 24 centros con un total de 473 alumnos.

Seguros y Pensiones para Todos. Hemos seguido impulsando la difusión de la cultura aseguradora en la sociedad, en medios de comunicación españoles que publican contenidos divulgativos sobre cultura financiera, relacionados con el ahorro, la jubilación y el seguro.

La novedad de este año ha consistido en la publicación de contenidos sobre Inversiones Socialmente Responsables (ISR), una demanda social especialmente entre los jóvenes. En 2019 seguiremos elaborando nuevos contenidos.

Se ha realizado tres foros de expertos en pensiones y se ha incorporado otra sección en la que proponemos curiosidades sobre el mundo del seguro, planteamos algunos consejos para ser previsor e invitamos a realizar diversas acciones con las que buscamos ayudar a sentar las bases para un futuro sin sorpresas.

Se han publicado un total de 44 contenidos en medios digitales y nuestra web ha registrado más de 350.000 visitas.

La sala de exposición del Museo del Seguro de Fundación MAPFRE ha exhibido una interesante colección de piezas originales relacionadas con la historia de la actividad aseguradora desde el siglo XVIII hasta finales del siglo XX, con visitas guiadas tanto en castellano como en inglés para el público en general y

visitas taller para estudiantes de segundo ciclo de la ESO, Bachillerato y Formación Profesional. En total han visitado el museo 1.193 personas y 3.227 visitas virtuales.

Apoyo a la investigación y la innovación en seguros

Nuestro compromiso con la investigación y la innovación se concreta en la concesión de becas, así como la primera convocatoria de premios a la innovación social.

Premios a la innovación social

Diseñado en torno a tres regiones geográficas, América Latina, Brasil y Europa, con el fin de apoyar y dar visibilidad a aquellas soluciones innovadoras que sean efectivas, eficientes y sostenible y que tengan un alto potencial de impacto social para dar respuesta a los principales desafíos del momento. En la de innovación aseguradora resultó premiado el proyecto Comunidad 4UNO, una plataforma financiera destinada a mejorar la calidad de vida de las empleadas de hogar.

Hemos contado con el apoyo académico del Instituto de Empresa (IE), hemos recibido un total de 462 proyectos procedentes, entre otros, de Austria, Brasil, Colombia, Chile, Ecuador, Italia, México, Perú, Reino Unido y España.

Ayudas a la Investigación Ignacio H. De Larramendi

En el campo de la cultura aseguradora en 2018 hemos concedido 73.726 euros a cinco proyectos a centros de investigación y/o universidades de Estados Unidos, Canadá, Colombia, Italia y España, para apoyar la investigación en el campo del seguro y la previsión social.

Publicaciones y centro de documentación

Nuestro Centro de Documentación recopila, trata y pone a disposición del público, información y documentación sobre temas relativos al seguro y a la prevención, recursos que en muchos casos son accesibles de forma gratuita a través de nuestra web. Mediante cita previa, los usuarios pueden consultar nuestros fondos. El Centro de Documentación es además el repositorio único de todas las publicaciones de Fundación MAPFRE.

Durante 2018 hemos continuado elaborando y difundiendo nuestras guías divulgativas sobre diferentes aspectos del seguro y de la previsión social. Este año hemos publicado la Guía para proteger tu negocio frente a los Ciberriesgos y la Guía para proteger tu empresa agropecuaria en España. Hemos actualizado la Guía para tu jubilación de las que se han distribuido 27.000 ejemplares. También hemos elaborado una adaptación de la Guía para la protección de la pequeña empresa para Colombia.

Hemos empezado a difundir miniguías: síntesis reducidas de las ya publicadas y que contienen la información fundamental. De momento han visto la luz la Guía para tu jubilación y Guía para la protección del trabajador autónomo de las que hemos distribuido 40.000 ejemplares de cada una.

Jornadas, seminarios online (webinars) y bugamap



FUNDACIÓN MAPFRE

El bugaMAP, business game MAPFRE, consiste en un juego de simulación empresarial sobre dirección y toma de decisiones en entidades aseguradoras (Vida y No Vida) dirigido a universitarios. Durante este año hemos realizado 82 sesiones para 2.055 alumnos. El mayor incremento se ha producido en España, donde se hemos impartido los 52 seminarios y con 1.196 participantes, celebrando el primer campeonato interuniversitario bugaMAP con 13 seminarios y participado alrededor de 250 alumnos.

MOOC Educación Aseguradora: Se han lanzado las primeras convocatorias de los dos nuevos cursos. MOOC en colaboración con la UNED: Iniciación al Seguro para Universitarios y La Previsión Social y las Pensiones Públicas; y la tercera convocatoria del curso Educación Financiera en la escuela: el riesgo y el seguro, superando los 400 alumnos inscritos en todos los cursos.

Talleres del MIDE: En México en colaboración con el Museo Interactivo de Economía (MIDE) se ha desarrollado una exhibición y el objetivo es que el participante identifique y conozca los conceptos más comunes relacionados con el funcionamiento básico de los seguros permitiendo descubrir el valor de la previsión y fomenta la educación aseguradora entre niños, jóvenes y adultos, donde hemos realizado 60 talleres, en los que han participado 977 personas y por el espacio interactivo han pasado 156.448 visitantes.

Día y Semana de la Educación Financiera en España y México respectivamente, con una serie de actividades orientadas al conocimiento financieros con el objeto de concienciar a nuestros visitantes de que fomentar el hábito del ahorro podrá garantizarles la calidad de vida que quieran cuando llegue la jubilación.

Jornadas y webinar sobre conocimientos del seguro: se han organizado 12 jornadas tanto de tipo presencial como en formato online (webinar) y han participado 1.130 personas. En España hemos hecho jornadas divulgativas orientadas especialmente a los trabajadores autónomos con presentaciones de la Guía para proteger tu negocio frente a los ciberriesgos, y de la Guía para la protección del trabajador autónomo, así como jornadas divulgativas para estudiantes donde pusimos de manifiesto las oportunidades laborales del sector asegurador. En México hemos presentado el estudio Opinión de los mexicanos sobre el sistema de pensiones y la Guía para tu jubilación.

Hemos celebrado dos seminarios online (webinar), uno sobre la industria espacial, sus tendencias, riesgos y productos aseguradores en el que se conectaron 265 personas de 26 de países y otro que versó sobre economía y seguros en América Latina 2007-2017 en el presentamos el Informe de mercado asegurador latinoamericano en 2017, evento al que se conectaron 172 personas de 24 países.

En colaboración con el programa de formación de la Fundación Carolina hemos concedido cinco becas para cursar estudios de postgrado especializados en seguros y dirigidas a alumnos de América Latina y Portugal.

2 BASES DE PRESENTACIÓN DE LAS CUENTAS ANUALES

a) Imagen Fiel.

La imagen fiel del patrimonio, situación financiera y resultados, así como la veracidad de los flujos incorporados en el estado de flujos de efectivo resulta de la aplicación de las disposiciones legales en materia contable, sin que, a juicio del Órgano de Gobierno, resulte necesario incluir informaciones complementarias.

El Órgano de Gobierno estima que las cuentas anuales del ejercicio 2018, que han sido formuladas el 29 de marzo de 2019, serán aprobadas por el Patronato sin modificación alguna.

b) Principios contables.

Las cuentas anuales se han preparado de acuerdo al Plan General de Contabilidad, aprobado por Real Decreto 1514/2007, de 16 de noviembre y modificado posteriormente a través del Real Decreto 1159/2010, de 17 de septiembre y el Real Decreto 602/2016, de 2 de diciembre, las normas de adaptación del Plan General de Contabilidad a las entidades sin fines lucrativos, aprobadas por el Real Decreto 1491/2011, de 24 de octubre; la Resolución de 26 de marzo de 2013, del Instituto de Contabilidad y de Auditoría de Cuentas, por el que se aprueba el Plan de Contabilidad de las entidades sin fines lucrativos; así como el resto de la legislación mercantil aplicable.

c) Aspectos críticos de la valoración y estimación de la incertidumbre.

En la preparación de las cuentas anuales se han utilizado juicios y estimaciones basados en hipótesis sobre el futuro e incertidumbres que básicamente se refieren a provisiones y a deterioro de inmovilizado material e intangible, bienes de patrimonio histórico, activos financieros y usuarios deudores. Las estimaciones e hipótesis utilizadas son revisadas de forma periódica y están basadas en la experiencia histórica y en otros factores que hayan podido considerarse más razonables en cada momento. Si como consecuencia de estas revisiones se produjese un cambio de estimación en un periodo determinado, su efecto se aplicaría en ese periodo y en su caso en los sucesivos.

d) Comparación de la información.

No existen causas que impidan la comparación de las cuentas anuales del ejercicio con las del precedente.

e) Correcciones de errores.

No se han detectado errores significativos en las cuentas anuales de la Fundación de ejercicios anteriores.



3 EXCEDENTE DEL EJERCICIO

Se detalla a continuación la propuesta de aplicación del excedente del ejercicio:

<u>Bases de reparto</u>	<u>Importe</u>
Excedente del ejercicio	15.780.520
Total	15.780.520

<u>Aplicación</u>	<u>Importe</u>
A Excedentes de ejercicios anteriores	15.780.520
Total	15.780.520

(Datos en euros)

La aplicación del excedente del ejercicio y del remanente cumple con los requisitos y limitaciones establecidos en la normativa legal y en los estatutos de la Fundación.

4 NORMAS DE REGISTRO Y VALORACIÓN

Se reflejan a continuación las normas de registro y valoración aplicadas:

a) Inmovilizado

Inmovilizado intangible

Los activos registrados en el inmovilizado intangible cumplen con el criterio de identificabilidad, y se presentan minorados por la amortización acumulada y por las posibles pérdidas derivadas del deterioro de valor.

Los activos no generadores de flujos de efectivo son aquellos que tienen una finalidad distinta a la de generar un rendimiento comercial, esto es un beneficio social o potencial de servicio.

Son valorados por el precio de adquisición o coste de producción e incluyen, en su caso, los gastos financieros por financiación específica o genérica devengados antes de la puesta en condiciones de funcionamiento para aquellos activos que necesitan un periodo superior al año para estar en condiciones de uso.

Se amortizan con carácter general de forma sistemática en función de su vida útil. Cuando la vida útil de estos activos no pueda estimarse de forma fiable se amortizarán en un plazo de diez años de forma lineal.

Las aplicaciones informáticas se valoran por su precio de adquisición o coste de producción.

Inmovilizado material e inversiones inmobiliarias

Los bienes incluidos en el inmovilizado material e inversiones inmobiliarias se valoran por su coste, ya sea éste el precio de adquisición o el coste de producción incluyendo los impuestos indirectos que no sean directamente recuperables de la Hacienda Pública y minorados por la amortización acumulada y las pérdidas por deterioro de valor.

Los bienes de inmovilizado material no generadores de flujos de efectivo son aquellos que tienen una finalidad distinta a la de generar un rendimiento comercial, esto es un beneficio social o potencial de servicio.

Se clasifican como inversiones inmobiliarias aquellos activos inmuebles no corrientes cuya finalidad es la de obtener rentas, plusvalías o ambas.

La amortización de los elementos del inmovilizado material e inversiones inmobiliarias se calcula linealmente sobre el valor de coste del activo menos el valor residual y menos el valor de los terrenos, en función de la vida útil de cada uno de los bienes.

Los costes de renovación, ampliación o mejora de los bienes de inmovilizado e inversiones inmobiliarias son incorporados al activo como mayor valor del bien en la medida en que supongan un incremento de la capacidad de servicio del citado activo, debiéndose dar de baja el valor contable de los elementos que se hayan sustituido.

Los bienes del inmovilizado recibidos, en su caso, en concepto de aportación no dineraria a la dotación fundacional son valorados por su valor razonable en el momento de su aportación.

Bienes del patrimonio histórico

Los bienes incluidos en esta categoría se valoran por su precio de adquisición incluyendo los gastos de acondicionamiento en función de sus características originales y se presentan minorados por las posibles pérdidas derivadas del deterioro de valor.

Los bienes del patrimonio histórico no se amortizan dado que la Fundación entiende que su potencial servicio es usado tan lentamente y reciben un nivel elevado de cuidados y mantenimiento que hace que sus vidas útiles sean indefinidas, sin que los mismos estén por tanto sujetos a desgaste por su funcionamiento, uso o disfrute.

Cuando no es posible valorar de forma fiable su precio de adquisición, éste está constituido por los gastos de acondicionamiento, en función de sus características originales. No forman parte del valor de estos bienes las instalaciones y elementos distintos de los consustanciales que forman parte de los mismos o de su exorno, aunque tengan carácter de permanencia. Tales instalaciones y elementos se inscriben en el balance en la partida correspondiente a su naturaleza.

Los bienes del patrimonio histórico recibidos en concepto de aportación no dineraria a la dotación fundacional son valorados por su valor razonable en el momento de la aportación.



FUNDACIÓN MAPFRE

Deterioro

Tanto para los activos generadores de flujo de efectivo como para los que no lo son, la Fundación evalúa si existen indicios de que los elementos del activo puedan haber sufrido una pérdida de valor. Si tales indicios existen se estima el valor recuperable del activo.

Se entiende por valor recuperable el mayor importe entre el valor razonable minorado en los costes de ventas y el valor en uso.

Si el valor en libros excede del importe recuperable se reconoce una pérdida por este exceso, reduciendo el valor en libros del activo hasta su importe recuperable.

En el caso de los activos que no se encuentran en condiciones de uso la estimación del valor recuperable es realizada con independencia de la existencia o no de indicios de deterioro.

Las correcciones valorativas por deterioro, así como su reversión de otros elementos del inmovilizado e inversiones inmobiliarias, se reconocen como un gasto o ingreso respectivamente en la cuenta de resultados, en la partida "Deterioros y pérdidas" dentro del epígrafe "Deterioro y resultado por enajenaciones del inmovilizado".

Si se produce un incremento en el valor recuperable de un activo se revierte la pérdida por deterioro reconocida previamente, incrementando el valor en libros del activo hasta su valor recuperable. Este incremento nunca excede del valor en libros neto de amortización que estaría registrado de no haberse reconocido la pérdida por deterioro en años anteriores. La reversión se reconoce en la cuenta de resultados, a menos que el activo haya sido revalorizado anteriormente contra "Ajustes por cambios de valor", en cuyo caso la reversión se trata como un incremento de la revalorización. Después de la corrección de valor o su reversión el gasto por amortización se ajusta en los siguientes periodos.

b) Arrendamientos

La Fundación clasifica como operativos los contratos de arrendamiento que mantiene dado que el arrendador no ha transmitido sustancialmente al arrendatario todos los riesgos y beneficios de la propiedad. Los ingresos o gastos originados por los arrendamientos operativos se registran en la cuenta de resultados durante la vida del contrato siguiendo el principio del devengo.

c) Instrumentos financieros

ACTIVOS FINANCIEROS

Se clasifican como activos financieros aquellos que corresponden a dinero en efectivo, instrumentos de patrimonio de una empresa, o supongan un derecho contractual a recibir efectivo u otro activo financiero, o cualquier intercambio de instrumentos financieros en condiciones favorables.

El valor razonable de los activos financieros se determina mediante el uso de precios de mercado siempre que las cotizaciones disponibles de los instrumentos se puedan considerar representativas. Para que sean así consideradas, habrán de ser de publicación periódica en los sistemas de información habituales, proporcionadas por intermediarios financieros reconocidos.

En caso de que la valoración a mercado no sea posible, se realizará una valoración con modelos internos usando, en la medida de lo posible datos públicos de mercado que repliquen satisfactoriamente la valoración de los instrumentos cotizados. Dicha metodología de valoración se fundamentará en la actualización de los flujos futuros de los activos (determinados o estimables) mediante la curva de descuento libre de riesgo. En función de las características propias de la emisión de la que se trate, y del emisor de la misma, se imputará un riesgo de crédito específico que será de aplicación y de diferente magnitud en cada uno de los flujos a percibir.

Para las participaciones en fondos de inversión clasificadas como activos disponibles para la venta el valor razonable será el valor liquidativo del fondo a la fecha de valoración.

Los activos financieros se clasifican en:

Préstamos y partidas a cobrar

Se incluyen en esta categoría los créditos por operaciones comerciales y no comerciales.

Tras su reconocimiento inicial por su valor razonable, se valoran por su coste amortizado. Los intereses devengados se contabilizan en la cuenta de resultados, aplicando el método del tipo de interés efectivo. Se incluyen, así mismo en esta categoría, los depósitos en entidades de crédito, que se valoran utilizando el método de coste amortizado, los ingresos que generan estos depósitos se reconocen al tipo de interés efectivo.

En el caso de créditos por operaciones comerciales y otras partidas como anticipos, créditos al personal, o dividendos a cobrar, con vencimiento no superior a un año sin tipo de interés contractual se valoran por su valor nominal cuando el efecto de no actualizar los flujos de efectivo no sea significativo, tanto en el reconocimiento inicial como en la valoración posterior, salvo que exista deterioro.

Se estima que existe deterioro cuando se produce una reducción o retrasos de flujos estimados futuros que puedan venir motivados por insolvencia del deudor.

Las correcciones valorativas por deterioro, y en su caso su reversión, se realizan al cierre del ejercicio reconociendo un gasto o ingreso, respectivamente, en la cuenta de resultados. No obstante, la reversión de la pérdida tiene como límite el coste amortizado que hubieran tenido los activos si no se hubiera registrado la pérdida por deterioro de valor.

Inversiones en el patrimonio de entidades del grupo, multigrupo y asociadas

Las inversiones en el patrimonio de entidades del grupo, multigrupo y asociadas se reconocen inicialmente y se valoran al coste, deducido, en su caso, el importe acumulado de las correcciones valorativas por deterioro.

Las inversiones recibidas en concepto de dotación fundacional se registran por su valor razonable.

Cuando se asigna un valor por baja del balance u otro motivo, se aplica el método del coste medio ponderado para grupos homogéneos.

FUNDACIÓN MAPFRE

Al cierre del ejercicio, cuando existe evidencia objetiva de que el valor en libros de la inversión no es recuperable, se realizan las correcciones valorativas necesarias.

El importe de la corrección valorativa corresponde a la diferencia entre el valor en libros de la inversión y el importe recuperable, siendo este último el mayor importe entre su valor razonable menos los costes de venta y el valor actual de los flujos de efectivo futuros derivados de la inversión.

Las correcciones valorativas por deterioro, y en su caso su reversión, se registran como un gasto o ingreso del ejercicio en la cuenta de resultados.

En las operaciones entre empresas del grupo en las que intervenga la empresa dominante del mismo o la dominante de un subgrupo y su dependiente, directa o indirectamente, los elementos patrimoniales adquiridos se valorarán por el importe que correspondería a los mismo, un vez realizada la operación, en las cuentas anuales consolidadas del grupo o.

La diferencia que pudiera ponerse de manifiesto en el registro contable por la aplicación de los criterios anteriores, se registrará en una partida de reservas

Activos financieros disponibles para la venta

Incluye los valores representativos de deuda e instrumentos de patrimonio de empresas no clasificados en ninguna de las otras categorías de activos financieros.

El reconocimiento inicial y su valoración posterior se realizan por su valor razonable, más los derechos preferentes de suscripción adquiridos, sin deducir los costes de transacción en que puedan incurrir en su enajenación.

Los cambios producidos en el valor razonable se registran directamente en el patrimonio neto hasta que el activo cause baja en el balance o se deteriore, momento en que el importe así reconocido se registra en la cuenta de resultados.

Las correcciones valorativas por deterioro del valor y las pérdidas y ganancias que resultan por diferencias de cambio en activos financieros monetarios denominados en moneda extranjera se registran en la cuenta de resultados. También se registran en la cuenta de resultados el importe de los intereses calculados según el método del tipo de interés efectivo, y de los dividendos devengados.

Las inversiones en instrumentos de patrimonio cuyo valor razonable no se puede determinar con fiabilidad se valoran por su coste menos el importe acumulado por correcciones valorativas por deterioro de valor.

Cuando se asigna un valor a estos activos por baja del balance u otro motivo se aplica el método del valor medio ponderado por grupos homogéneos.

En caso de venta de derechos preferentes de suscripción y similares, el importe de los derechos disminuye el valor contable de los respectivos activos.

FUNDACIÓN MAPFRE

Al menos al cierre del ejercicio se efectúan las correcciones valorativas necesarias, siempre que exista evidencia objetiva de que el valor de un activo financiero disponible para la venta se ha deteriorado, cuyo importe se reconoce en la cuenta de resultados. La reversión de la corrección valorativa se abonará a la cuenta de resultados a excepción de la correspondiente a los instrumentos de patrimonio, cuya recuperación se registra directamente contra patrimonio neto.

En el caso de los instrumentos de patrimonio se lleva a cabo un análisis individual de las inversiones a efectos de determinar la existencia o no de deterioro cuando el valor de mercado presenta un descenso prolongado (18 meses) o significativo (40 por 100) respecto a su coste.

Efectivo y otros activos líquidos equivalentes

El efectivo está integrado por la caja y los depósitos bancarios a la vista, y los equivalentes de efectivo corresponden a aquellas inversiones a corto plazo de elevada liquidez que son fácilmente convertibles en importes determinados de efectivo y están sujetas a un riesgo poco significativo de cambios de valor.

Intereses y dividendos recibidos de activos financieros

Los intereses y dividendos de activos financieros devengados con posterioridad al momento de la adquisición se reconocen como ingresos financieros en la cuenta de resultados. Los intereses se reconocen utilizando el método del tipo de interés efectivo, y los dividendos cuando se declara el derecho a recibirlo.

A estos efectos, en la valoración inicial de los activos financieros se registran de forma independiente, atendiendo a su vencimiento, el importe de los intereses explícitos devengados y no vencidos y los dividendos acordados en el momento de su adquisición.

Asimismo, cuando los dividendos distribuidos proceden de resultados generados con anterioridad a la fecha de adquisición, porque se han distribuido importes superiores a los beneficios generados por la participada desde la adquisición, no se reconocen como ingreso y minoran el valor contable de la inversión.

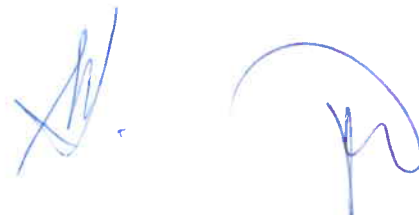
Baja de activos financieros

Los activos financieros se dan de baja cuando han expirado los derechos contractuales sobre los flujos de efectivo del activo financiero o cuando se transfieren, traspasándose sustancialmente los riesgos y beneficios derivados de su titularidad.

Cuando un activo financiero se da de baja, la diferencia entre la contraprestación recibida neta de los costes de transacción atribuibles y el valor en libros del activo financiero, más cualquier importe acumulado reconocido directamente en patrimonio neto, determina la ganancia o pérdida producida y forma parte del excedente del ejercicio.

PASIVOS FINANCIEROS

Se registran como pasivos financieros aquellos instrumentos emitidos, incurridos o asumidos, que suponen para la Fundación una obligación contractual directa o indirecta atendiendo a su realidad



FUNDACIÓN MAPFRE

económica, de entregar efectivo u otro activo financiero o intercambiar activos o pasivos financieros con terceros en condiciones desfavorables.

Los pasivos financieros se clasifican en:

Débitos y partidas a pagar

Corresponden a débitos por operaciones comerciales y no comerciales.

Tras su reconocimiento inicial por su valor razonable (precio de la transacción), se valoran por su coste amortizado, y los intereses se registran en la cuenta de resultados, aplicando el método del tipo de interés efectivo.

En el caso de los débitos por operaciones comerciales con vencimiento no superior a un año y sin un tipo de interés contractual, así como los desembolsos exigidos por terceros sobre participaciones cuyo importe se espera pagar en el corto plazo, tanto la valoración inicial como posterior se realiza por su valor nominal cuando el efecto de no actualizar los flujos de efectivo no sea significativo.

Baja de pasivos financieros

Los pasivos financieros se dan de baja cuando se ha extinguido la obligación inherente a los mismos.

Si se produce un intercambio de instrumentos de deuda que tienen condiciones sustancialmente diferentes, se registra la baja del pasivo original y se reconoce el nuevo pasivo.

La diferencia entre el valor en libros del pasivo financiero o de la parte del mismo que se ha dado de baja y la contraprestación pagada incluidos los costes de transacción atribuibles, y en la que se recoge cualquier activo cedido diferente del efectivo o pasivo asumido, se reconoce en la cuenta de resultados en el ejercicio en que tiene lugar.

En caso de producirse un intercambio de instrumentos de deuda que no tienen condiciones sustancialmente diferentes, el pasivo original no se da de baja del balance registrando las comisiones pagadas como un ajuste de su valor contable.

d) Créditos y débitos por la actividad propia

Las cuotas, donativos y otras ayudas similares, procedentes de patrocinadores, afiliados u otros deudores, con vencimiento a corto plazo, originan un derecho de cobro que se contabiliza por su valor nominal. Cuando el vencimiento supera el citado plazo, se reconocen por su valor actual. La diferencia entre el valor actual y el nominal del crédito se registra como un ingreso financiero en la cuenta de resultados.

Los préstamos concedidos en el ejercicio de la actividad propia a tipo de interés cero o por debajo del interés de mercado se contabilizan por su valor razonable. La diferencia entre el valor razonable y el importe entregado se reconoce, en el momento inicial como un gasto en la cuenta de resultados de acuerdo con su naturaleza. Tras su reconocimiento inicial, la reversión del descuento practicado se contabiliza como un ingreso financiero en la cuenta de resultados.

Al menos al cierre del ejercicio se efectúan las correcciones valorativas necesarias, siempre que exista evidencia objetiva de que el valor de estos activos se ha deteriorado. Las correcciones valorativas por deterioro, y en su caso su reversión, se realizan al cierre del ejercicio reconociendo un gasto o ingreso, respectivamente, en la cuenta de resultados.

Las ayudas y otras asignaciones concedidas por la Fundación a sus beneficiarios, con vencimiento a corto plazo, originan el reconocimiento de un pasivo por su valor nominal. Si el vencimiento supera el citado plazo, se reconoce por su valor actual y la diferencia entre éste y el valor nominal del débito se contabiliza como un gasto financiero en la cuenta de resultados.

Cuando la ayuda es plurianual, el pasivo se registra por el valor actual del importe comprometido en firme de forma irrevocable e incondicional. Este mismo criterio se aplica en los casos en los que la prolongación de la ayuda no está sometida a evaluaciones periódicas, sino al mero cumplimiento de trámites formales o administrativos.

e) Transacciones en moneda extranjera

Las transacciones en moneda extranjera inicialmente se convierten a euros aplicando el tipo de cambio existente en la fecha de la transacción.

Al cierre del ejercicio los saldos correspondientes a partidas monetarias denominados en moneda extranjera se convierten al tipo de cambio del euro a dicha fecha, imputándose todas las diferencias de cambio en la cuenta de resultados, excepto para los activos financieros monetarios clasificados como disponibles para la venta en los que diferencias de cambio distintas a las producidas sobre el coste amortizado se reconocen directamente en el patrimonio neto.

Las partidas no monetarias valoradas a coste histórico se registran, con carácter general, aplicando el tipo de cambio de la fecha de la transacción.

Las partidas no monetarias valoradas a valor razonable se valoran aplicando el tipo de cambio de la fecha de determinación del valor razonable, reconociendo las pérdidas y ganancias derivadas de la valoración en el patrimonio neto o en resultados dependiendo de la naturaleza de la partida.

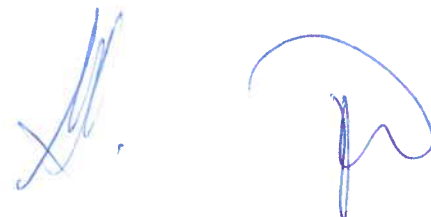
f) Impuestos sobre beneficios

Conforme a lo dispuesto en la Ley 49/2002, de 23 de diciembre, de régimen fiscal de las entidades sin fines lucrativos y de los incentivos fiscales al mecenazgo, la Fundación cumple los requisitos formales para acogerse al régimen especial de tributación por el Impuesto sobre Sociedades.

No existe carga fiscal imputable al ejercicio por impuesto sobre beneficios, ni activos o pasivos por impuestos diferidos.

g) Ingresos y gastos

Los ingresos por entregas de bienes o prestación de servicios se valoran por el importe acordado en los periodos en que se ha producido dicha entrega o prestado el servicio; las cuotas de usuarios o afiliados se reconocen como ingresos en el periodo al que corresponden.



FUNDACIÓN MAPFRE

Los gastos realizados por la Fundación se contabilizan en la cuenta de resultados del ejercicio en el que se incurren en particular las ayudas otorgadas por la Fundación se reconocen en el momento en que se aprueba su concesión.

Cuando el reconocimiento de estos gastos se difiere en espera de que se completen algunas circunstancias necesarias para su devengo se dan los siguientes casos:

- Cuando la corriente financiera se produce antes que la corriente real, la operación da lugar a un activo que se reconoce como un gasto cuando se perfecciona el hecho que determina dicha corriente real.
- Cuando la corriente real se extiende por períodos superiores al ejercicio económico, cada uno de los períodos reconoce el gasto correspondiente, calculado con criterios razonables, sin perjuicio de lo indicado para los gastos de carácter plurianual.

Las ayudas otorgadas en firme por la Fundación y otros gastos comprometidos de carácter plurianual se contabilizan en la cuenta de resultados del ejercicio en que se aprueba su concesión con abono a una cuenta de pasivo, por el valor actual del compromiso asumido, siempre que se cumplan las condiciones descritas en el apartado d) anterior.

Los desembolsos relacionados con la organización de eventos futuros se reconocen en la cuenta de resultados de la Fundación como un gasto en la fecha en la que se incurran, salvo que estén relacionados con la adquisición de bienes del inmovilizado, derechos para organizar el citado evento o cualquier otro concepto que cumpla la definición de activo.

h) Provisiones y contingencias

Las provisiones son reconocidas cuando se tiene una obligación presente, ya sea legal o implícita, como resultado de un suceso pasado y se estima probable una salida de recursos que incorporen beneficios económicos futuros.

Se valoran en la fecha del cierre del ejercicio por el valor actual de la mejor estimación posible del importe necesario para cancelar o transferir a un tercero la obligación, registrándose los ajustes surgidos con motivo de la actualización de la provisión como gasto financiero según se devengan.

La compensación a recibir de un tercero en el momento de liquidar la obligación, siempre que no existan dudas de su percepción, no supone una minoración de la deuda reconociéndose el derecho de cobro en el activo cuyo importe no excederá del importe de la obligación registrada contablemente.

i) Elementos patrimoniales de naturaleza medioambiental

La Fundación no mantiene ninguna partida de naturaleza medioambiental que pudiera ser significativa e incluida bajo mención específica en las presentes cuentas anuales.



j) Gastos de personal

Los gastos de personal se contabilizan, siguiendo el principio del devengo en función de los servicios prestados por los empleados.

Las retribuciones a largo plazo están integradas por planes de aportación definida y otras retribuciones a largo plazo, así como el seguro de vida con cobertura de fallecimiento entre 65 y 77 años.

Los planes de aportación definida son planes de prestación post-empleo, en los cuales la Fundación realiza contribuciones de carácter predeterminado a una entidad separada (ya sea a una entidad vinculada o una entidad externa al Grupo) y no tiene obligación legal ni implícita de realizar contribuciones adicionales en el caso que exista una insuficiencia de activos para atender las prestaciones la obligación se limita a la aportación que se acuerda entregar a un fondo, y el importe de las prestaciones a recibir por los empleados está determinado por las aportaciones realizadas más el rendimiento obtenido por las inversiones en las que se haya materializado el fondo.

El registro contable de otras retribuciones a largo plazo correspondientes al premio de antigüedad o permanencia en la Fundación y el plan de incentivos trienal que siguen los principios anteriormente descritos, a excepción del coste de los servicios pasados que se reconoce de forma inmediata, registrándose, asimismo, como contrapartida un pasivo en el epígrafe "Provisiones a largo plazo", y las pérdidas y ganancias actuariales, que se registran en la cuenta de resultados.

k) Subvenciones, donaciones y legados

Las subvenciones, donaciones y legados de carácter monetario se valoran por el valor razonable del importe concedido, y las de carácter no monetario o en especie por el valor razonable del bien recibido, referenciados ambos valores al momento de su reconocimiento.

Se contabilizan inicialmente como ingresos directamente imputados al patrimonio neto cuando exista un acuerdo individualizado de concesión de la subvención, donación o legado a favor de la Fundación, se hayan cumplido las condiciones establecidas para su concesión y no existan dudas razonables sobre la recepción de las mismas, reconociéndose en la cuenta de resultados como ingresos sobre una base sistemática y racional de forma correlacionada con los gastos derivados de las subvenciones, donaciones o legados.

En caso de no tener una finalidad concreta asignada a la subvención, donación o legado, se reconoce directamente en el excedente como ingresos del ejercicio en que se aprueba su concesión.

Aquellas que tengan carácter de reintegrables se registran como pasivos de la Fundación hasta que adquieran la condición de no reintegrables.

Las subvenciones, donaciones o legados concedidas, en su caso, por asociados, fundadores o patronos se reconocen como tales, salvo que se otorgasen a título de dotación fundacional o fondo social, en cuyo caso se reconocen directamente en los fondos propios de la Entidad. También se reconocen directamente en los fondos propios, las aportaciones efectuadas por un tercero a la dotación fundacional.

FUNDACIÓN MAPFRE


Cuando las subvenciones, donaciones y legados que se obtienen para la adquisición de bienes del inmovilizado se valoran por el valor razonable del bien recibido, imputándose a resultados del ejercicio en función de los años de vida útil de los activos afectos a dichas subvenciones, donaciones y legados.

Las subvenciones, donaciones y legados afectas a bienes integrantes del patrimonio histórico no se imputan en la cuenta de resultados, salvo que éstos sean enajenados, objeto de corrección valorativa por deterioro o baja del balance.

Aquellas subvenciones recibidas para financiar gastos específicos de ejecución plurianual se consideran no reintegrables cuando al cierre del ejercicio la ejecución de las actuaciones subvencionadas se ha realizado total o parcialmente. En el supuesto de ejecución parcial, la subvención se calificará como no reintegrable en proporción al gasto ejecutado, siempre que no existan dudas razonables de que se concluirá en los términos fijados en las condiciones del otorgamiento.

I) Transacciones entre partes vinculadas

Las transacciones con partes vinculadas relacionadas con el tráfico normal de la Fundación, se realizan en condiciones de mercado y son registradas según las normas de valoración anteriormente detalladas.



5 INMOVILIZADO INTANGIBLE

En el cuadro siguiente se detalla el movimiento de este epígrafe durante los dos últimos ejercicios:

PARTIDAS	Saldo Inicial		Entradas o dotaciones		Salidas o reducciones		Trasposos		Saldo final	
	2018	2017	2018	2017	2018	2017	2018	2017	2018	2017
	Aplicaciones informáticas	1.043	994	0	49	0	0	0	0	1.043
Subtotal Coste	1.043	994	0	49	0	0	0	0	1.043	1.043
Aplicaciones informáticas	(995)	(947)	(25)	(48)	0	0	0	0	(1.020)	(995)
Amortización Acumulada	(995)	(947)	(25)	(48)	0	0	0	0	(1.020)	(995)
Deterioro	0	0	0	0	0	0	0	0	0	0
Total Inmovilizado Intangible	48	47	(25)	1	0	0	0	0	23	48

(Datos en miles de euros)

Durante el último ejercicio no ha habido entradas. Las entradas más significativas producidas durante el ejercicio 2017 correspondieron a programas informáticos

A continuación se detalla el coeficiente de amortización utilizado para los siguientes activos intangibles en los que se ha seguido, para todos los casos, un método lineal de amortización.

Grupo de Elementos	Coeficiente de Amortización
Aplicaciones informáticas	25%

En el siguiente cuadro se detallan los elementos del inmovilizado intangible adquiridos a entidades del Grupo o asociadas al cierre de los dos últimos ejercicios.

Elementos	2018	2017
Aplicaciones informáticas		
Coste	272	272
Amortización Acumulada	(272)	(264)
Deterioro	0	0
Total	0	8

(Datos en miles de euros)

El coste del inmovilizado intangible totalmente amortizado a 31 de diciembre de 2018 asciende a 993 miles de euros (904 miles de euros a 31 de diciembre de 2017).

6 BIENES DEL PATRIMONIO HISTÓRICO

En el cuadro siguiente se detalla el movimiento de este epígrafe durante los dos últimos ejercicios:

PARTIDAS	Saldo Inicial		Entradas o dotaciones		Salidas o reducciones		Saldo final	
	2018	2017	2018	2017	2018	2017	2018	2017
Museos	22.066	22.052	101	14	0	0	22.167	22.066
Bienes muebles	0	0	0	0	0	0	0	0
Subtotal Coste	22.066	22.052	101	14	0	0	22.167	22.066
Museos	(2.622)	(2.622)	(8)	0	0	0	(2.630)	(2.622)
Bienes muebles	0	0	0	0	0	0	0	0
Deterioro	(2.622)	(2.622)	(8)	0	0	0	(2.630)	(2.622)
Total Bienes del Patrimonio Histórico	19.444	19.430	93	14	0	0	19.537	19.444

(Datos en miles de euros)

Los bienes incluidos en la partida "Museos" corresponden a pinturas, dibujos, esculturas y fotografías de las Colecciones de la Fundación y placas y carteles del Museo del Seguro.

Las entradas producidas en 2018 por 101 miles de euros corresponden a la adquisición de fotografías y carteles. Las entradas producidas en 2017 por 14 miles de euros correspondieron a la adquisición de escultura y fotografías.

La Fundación tiene suscritas pólizas de seguros que cubren el valor neto contable de los bienes del patrimonio histórico.

7 INMOVILIZADO MATERIAL

En el cuadro siguiente se detalla el movimiento de este epígrafe producido durante los dos últimos ejercicios:

PARTIDAS	Saldo Inicial		Entradas o dotaciones		Salidas o reducciones		Trasposos		Saldo final	
	2018	2017	2018	2017	2018	2017	2018	2017	2018	2017
Terrenos	33.715	33.715	0	0	0	0	(874)		32.841	33.715
Construcciones	54.080	53.201	0	0	0	0	(790)	879	53.290	54.080
Instalaciones técnicas y otro inmovilizado material	10.017	9.912	109	100	(82)	(147)	0	152	10.044	10.017
Inmovilizado en curso y anticipos	6.675	2.515	7.791	5.235			(14.042)	(1.075)	424	6.675
Subtotal Coste	104.487	99.343	7.900	5.335	(82)	(147)	(15.706)	(44)	96.599	104.487
Amortización Acumulada	(24.092)	(21.298)	(2.902)	(2.894)	33	100	248	0	(26.713)	(24.092)
Construcciones	(18.740)	(16.635)	(2.119)	(2.105)	0	0	248		(20.611)	(18.740)
Instalaciones técnicas y otro inmovilizado material	(5.352)	(4.663)	(783)	(789)	33	100	0	0	(6.102)	(5.352)
Deterioro	0	0	0	0	0	0	0	0	0	0
Terrenos y construcciones	0	0	0	0	0	0	0	0	0	0
Instalaciones técnicas y otro inmovilizado material	0	0	0	0	0	0	0	0	0	0
Total Inmovilizado Material	80.395	78.045	4.998	2.441	(49)	(47)	(15.458)	(44)	69.886	80.395

(Datos en miles de euros)

Las principales entradas producidas en el ejercicio 2018 en la partida "Inmovilizado en curso y anticipos" corresponde principalmente a las obras de adecuación de la Torre sita en Barcelona adquirida en 2016 y registrada como inversiones inmobiliarias (véase nota 8).

El traspaso producido en 2018 a inversiones inmobiliarias, en la partida de "terrenos y construcciones", corresponde a la planta 1ª del edificio de la calle Bárbara de Braganza nº 14 de Madrid. Así mismo, el traspaso en la partida "Inmovilizado en curso y anticipos" corresponde al traspaso a la Torre MAPFRE en Barcelona a en inversiones inmobiliarias (véase nota 8).

El coste del inmovilizado material totalmente amortizado en 2018 asciende a 2.258 miles de euros (2.245 miles de euros en 2017). No hay construcciones totalmente amortizadas en los dos últimos ejercicios.

La Fundación tiene suscritas pólizas de seguros para dar cobertura a los posibles riesgos que pudieran afectar a los elementos del inmovilizado material.

FUNDACIÓN MAPFRE

La amortización de los elementos del inmovilizado material se calcula linealmente en función de su vida útil, a continuación se detallan los coeficientes de amortización aplicados por grupos de elementos:

Grupo de elementos	Coefficiente anual (%)	Grupo de elementos	Coefficiente anual (%)
Construcciones	2% y 6%	Mobiliario	10%
Instalaciones técnicas	10% y 20%	Equipos para procesos de información	25%
Maquinaria	10%	Elementos de transporte	20%
Otras instalaciones	10% y 20%	Otro inmovilizado material	10% y 20%

En el siguiente cuadro se detallan los elementos del inmovilizado material acumulados adquiridos a entidades del Grupo:

Elementos	2018	2017
Terrenos y construcciones		
Coste	67.103	69.141
Amortización Acumulada	(13.471)	(12.090)
Deterioro	0	0
Subtotal	53.632	57.051
Instalaciones técnicas y otro inmovilizado mat.	75	0
Total	53.707	57.051

(Datos en miles de euros)

El importe incluido en "terrenos y construcciones" corresponde a la compra de un local en Paseo de Recoletos 27 en el ejercicio 2013, y a la compra de los edificios de la C/ Bárbara de Braganza 14, en 2011, y Paseo de Recoletos 23, en 2009.

Se detallan a continuación los elementos del inmovilizado material situados fuera del territorio español en los dos últimos ejercicios.

Elementos	2018	2017
Terrenos y construcciones		
Coste	3.440	3.340
Amortización Acumulada	(961)	896
Deterioro	0	0
Subtotal	2.479	2.544
Instalaciones técnicas y otro inmovilizado mat.	56	77
Inmovilizado en curso y anticipos		0
Total	2.535	2.621

(Datos en miles de euros)

La partida de "terrenos y construcciones" incluye el edificio de Cartagena de Indias (Colombia) con la activación en 2017 de la remodelación contratada en 2013, así como el Centro Comunitario MAPFRE UP

(México). Las "instalaciones técnicas y otro inmovilizado material" corresponden a la caravana de seguridad vial que desarrolla su actividad en Puerto Rico.

8 INVERSIONES INMOBILIARIAS

En el cuadro siguiente se detalla el movimiento de este epígrafe durante los dos últimos ejercicios:

PARTIDAS	Saldo		Entradas o		Salidas o		Trasposos		Saldo final	
	Inicial		dotaciones		reducciones					
	2018	2017	2018	2017	2018	2017	2018	2017	2018	2017
Terrenos	141.134	141.100	0	0	0	0	874	34	142.008	141.134
Construcciones	40.966	40.956	0	0	0	0	14.832	10	55.798	40.966
Subtotal	182.100	182.056	0	0	0	0	15.706	44	197.806	182.100
Amortización Acumulada	(1.531)	(711)	(1.092)	(820)	0	0	(248)		(2.871)	(1.531)
Deterioro	0	0	0	0	0	0	0	0	0	0
Total Inversiones Inmobiliarias	180.569	181.345	(1.092)	(820)	0	0	15.458	44	194.935	180.569

(Datos en miles de euros)

Las inversiones inmobiliarias que mantiene la Fundación corresponden a cinco plantas del edificio de la calle Bárbara de Braganza nº 14 de Madrid, destinadas a la obtención de rentas, así como a la Torre MAPFRE de Barcelona adquirida a una empresa del Grupo durante 2016. En la nota 9 de la presente memoria se detallan las principales características sobre los arrendamientos de los inmuebles.

Los gastos asociados a las inversiones inmobiliarias corresponden a aquellos relacionados con su amortización anual y gastos de mantenimiento, estos últimos han ascendido 770 miles de euros en el ejercicio 2018 (969 miles de euros en el ejercicio 2017).

En el siguiente cuadro se detallan los ingresos de arrendamientos y por realizaciones derivados de las inversiones inmobiliarias del ejercicio 2018 y 2017, respectivamente.

Concepto	Total	
	2018	2017
Ingresos:		
- Por alquileres	4.926	4.342
Total Ingresos	4.926	4.342

(Datos en miles de euros)

Los ingresos correspondientes al ejercicio 2018 provienen de los alquileres de Torre MAPFRE y las plantas alquiladas en la calle Bárbara de Braganza 14, al igual que los correspondientes al ejercicio 2017. No existen restricciones a la realización de inversiones inmobiliarias ni al cobro de los ingresos derivados de las mismas ni de los recursos obtenidos por su enajenación o disposición por otros medios.

FUNDACIÓN MAPFRE

En el siguiente cuadro se detallan las inversiones inmobiliarias acumuladas adquiridas a entidades del Grupo o asociadas:

Elementos	2018	2017
Terrenos y construcciones	183.720	182.056
Amortización acumulada	(2.596)	(1.531)
Total	181.124	180.525

(Datos en miles de euros)

No existen obligaciones contractuales futuras para adquisición, construcción o desarrollo de inversiones inmobiliarias ni reparaciones, mantenimiento o mejoras, exceptuando la obra de remodelación del edificio "Torre MAPFRE" de Barcelona, cuya inversión prevista en el próximo asciende a 3,1 millones de euros.

Los bienes incluidos en el epígrafe de inversiones inmobiliarias no se encuentran afectos a garantía / reversión, ni hay restricciones a su titularidad.

No existen inversiones inmobiliarias totalmente amortizadas a 31 de diciembre de los dos últimos ejercicios.

9 ARRENDAMIENTOS Y OTRAS OPERACIONES DE NATURALEZA SIMILAR

La Fundación tiene activos disponibles para el arrendamiento mediante contratos de arrendamiento operativo que se detallan a continuación:

Concepto	Valor neto contable		Duración del contrato		Años transcurridos	
	2018	2017	2018	2017	2018	2017
Terrenos	142.008	141.134	2	2	2	2
Construcciones	52.927	39.435	2	2	2	2
Total	194.935	180.569	-	-	-	-

(Datos en miles de euros)

El importe de los cobros futuros mínimos a recibir en los próximos ejercicios en concepto de arrendamientos operativos no cancelables son los siguientes:

FUNDACIÓN MAPFRE

Concepto	Cobros futuros mínimos a recibir							
	Hasta 1 año		De 1 a 5 años		Más de 5 años		Total	
	2018	2017	2018	2017	2018	2017	2018	2017
Terrenos y construcciones	6.302	5.842	14.255	16.089	4.091	3.309	24.648	25.240
Total	6.302	5.842	14.255	16.089	4.091	3.309	24.648	25.240

(Datos en miles euros)

La Fundación es arrendataria de arrendamientos operativos sobre locales de oficinas y vehículos, con una duración media de sus contratos de dos años, sin cláusulas de renovación estipuladas. No hay restricción alguna para el arrendatario respecto a la contratación de estos arrendamientos.

Los pagos mínimos futuros a realizar en concepto de arrendamientos operativos no cancelables a 31 de diciembre de los dos últimos ejercicios son los siguientes:

Concepto	Pagos futuros mínimos a efectuar							
	Hasta 1 año		De 1 a 5 años		Más de 5 años		Total	
	2018	2017	2018	2017	2018	2017	2018	2017
Terrenos y construcciones	887	888	240	1.085	0	0	1.127	1.973
Elementos de transporte	26	43	36	34	0	0	62	77
Total	913	931	276	1.119	0	0	1.189	2.050

(Datos en miles de euros)

Los arrendamientos del ejercicio 2018 y 2017 incluyen la sala de exposiciones de Barcelona, el almacén de obras de arte de la Fundación, en Pozuelo (Madrid) y vehículos.

10 INSTRUMENTOS FINANCIEROS

Información relacionada con el balance

En el siguiente cuadro se refleja el valor en libros de los activos financieros registrados en los dos últimos ejercicios, diferentes de las inversiones en entidades del Grupo:

FUNDACIÓN MAPFRE

Clases Categorías	Instrumentos financieros a largo plazo						Instrumentos financieros a corto plazo						Total	
	Instrumentos de patrimonio		Valores representativos de deuda		Créditos derivados y Otros		Instrumentos de patrimonio		Valores representativos de deuda		Créditos derivados y Otros			
	2018	2017	2018	2017	2018	2017	2018	2017	2018	2017	2018	2017	2018	2017
Préstamos y partidas a cobrar	0	0	0	0	808	673	0	0	0	0	15.082	25.307	15.890	25.980
Activos disponibles para la venta:	0	0	0	0	0	0	72	34	0	0	0	0	72	34
- Valorados a valor razonable	0	0	0	0	0	0	72	34	0	0	0	0	72	34
- Valorados a coste	0	0	0	0	0	0	0	0	0	0	0	0	0	0
Total	0	0	0	0	808	673	72	34	0	0	15.082	25.307	15.962	26.014

(Datos en miles de euros)

Los "créditos derivados y otros" incluye un fondo de inversión por importe de 15 millones de euros, fianzas, deudores comerciales y usuarios deudores.

Los "créditos derivados y otros" en 2017 incluían un fondo de inversión por importe de 15 millones de euros, una imposición a plazo fijo por importe de 10 millones, fianzas, deudores comerciales y usuarios deudores.

En el ejercicio 2018 no existen intereses devengados y no cobrados. Los intereses devengados y no cobrados en el ejercicio 2017 ascendieron a 2 miles de euros.

A continuación se detalla el valor en libros de los pasivos financieros correspondiente a los dos últimos ejercicios:

Clases Categorías	Instrumentos financieros a largo plazo						Instrumentos financieros a corto plazo						Total	
	Deudas con entidades de crédito		Obligaciones y otros valores negociables		Derivados y Otros		Deudas con entidades de crédito		Obligaciones y otros valores negociables		Derivados y Otros			
	2018	2017	2018	2017	2018	2017	2018	2017	2018	2017	2018	2017	2018	2017
Débitos y partidas a pagar	0	0	0	0	105.580	130.896	0	0	0	0	22.609	20.245	128.189	151.141
Total	0	0	0	0	105.580	130.896	0	0	0	0	22.609	20.245	128.189	151.141

(Datos en miles de euros)

El epígrafe "derivados y otros" incluye principalmente un préstamo recibido de CARTERA MAPFRE, S.L. (Sociedad Unipersonal) por importe de 160.000 miles de euros, con un plazo de amortización de 10 años y un tipo de interés referenciado a tipos de mercado para la adquisición de la Torre MAPFRE de Barcelona. En el mes de junio se han cancelado anticipadamente 20 millones de euros pasando el resto de cuotas a pago anual.

FUNDACIÓN MAPFRE

El resto corresponden a deudas con beneficiarios, acreedores comerciales y otras cuentas a pagar (excepto "otras deudas con las Administraciones Públicas").

El detalle de los dos últimos ejercicios de los vencimientos de los instrumentos financieros con vencimiento determinado o determinable es el siguiente:

Ejercicio 2018

Concepto	Vencimiento en						Saldo final
	2019	2020	2021	2022	2023	Posteriores	
Activos Financieros							
- Créditos a terceros	231	0	0	0	0	0	231
- Valores representativos de deuda	0	0	0	0	0	0	0
- Otros activos financieros	14.851	0	0	0	0	808	15.659
Total Activos Financieros	15.082	0	0	0	0	808	15.890
Pasivos Financieros							
- Otros pasivos financieros	23.549	15.656	15.930	16.209	16.493	40.352	128.189
Total Pasivos Financieros	23.549	15.656	15.930	16.209	16.493	40.352	128.189

(Datos en miles de euros)

Ejercicio 2017

Concepto	Vencimiento en						Saldo final
	2018	2019	2020	2021	2022	Posteriores	
Activos Financieros							
- Créditos a terceros	244	0	0	0	0	0	244
- Valores representativos de deuda	0	0	0	0	0	0	0
- Otros activos financieros	25.063	0	0	0	0	673	25.736
Total Activos Financieros	25.307	0	0	0	0	673	25.980
Pasivos Financieros							
- Otros pasivos financieros	20.245	15.298	15.567	15.841	16.120	68.070	151.141
TOTAL PASIVOS FINANCIEROS	20.245	15.298	15.567	15.841	16.120	68.743	151.141

(Datos en miles de euros)

Se detalla a continuación las pérdidas por deterioro de los activos financieros originadas por el riesgo de crédito en los dos últimos ejercicios.

Concepto	Pérdidas por deterioro	
	2018	2017
Otros activos financieros	(1)	(18)
Total	(1)	(18)

Información relacionada con la cuenta de resultados y el patrimonio neto

FUNDACIÓN MAPFRE

En el siguiente cuadro se detalla información relacionada con la cuenta de resultados y el patrimonio neto de los instrumentos financieros de los dos últimos ejercicios:

Concepto	Pérdidas o ganancias netas		Ingresos o gastos financieros		Deterioro			
					Pérdida registrada		Ganancias por reversión	
	2018	2017	2018	2017	2018	2017	2018	2017
Activos financieros								
- Instrumentos de patrimonio	3	16	0	0	0	0	0	0
- Créditos a terceros	0	0	0	0	(1)	(18)	0	0
- Valores representativos de deuda	0	0	0	0	0	0	0	0
- Otros activos financieros	0	0	0	8	0	0	0	0
Subtotal	3	16	0	8	(1)	(18)	0	0
Pasivos financieros								
- Otros pasivos financieros	0	0	(2.309)	(2.716)	0	0	0	0
Subtotal	0	0	(2.309)	(2.716)	0	0	0	0
TOTAL	3	16	(2.309)	(2.708)	(1)	(18)	0	0

(Datos en miles de euros)

Entidades del grupo, multigrupo y asociadas

En el Anexo 1 de la memoria se incluye el detalle de las participaciones directas de la Fundación en otras entidades con datos a 31 de diciembre de 2018 y 2017.

Durante el ejercicio 2018 se ha producido la baja de participaciones de la sociedad ITSEMAP (ver nota 13).

Los resultados de todas las sociedades incluidas en el anexo anterior corresponden en su totalidad a operaciones continuadas.

En cumplimiento del artículo 155 del Texto Refundido de la Ley de Sociedades de Capital, se han efectuado, en su caso, a las sociedades participadas las notificaciones correspondientes.

Riesgo de instrumentos financieros

La Fundación aplica una política prudente de inversiones para mitigar la exposición a riesgos de crédito y de mercado. La gestión de la liquidez es realizada por la Fundación quien mantiene saldos suficientes para cubrir cualquier eventualidad derivada de sus obligaciones.

En el cuadro siguiente se detalla la información significativa de los dos últimos ejercicios relativa al nivel de exposición al riesgo de tipo de interés de los activos financieros:

Cartera	Importe del activo expuesto al riesgo de tipo de interés en:			
	Valor razonable (tipo interés fijo)		Total	
	2018	2017	2018	2017
	Préstamos y partidas a cobrar	14.851	25.063	14.851
Disponibles para la venta	0	0	0	0
Total	14.851	25.063	14.851	25.063

(Datos en miles de euros)

Los pasivos financieros de la Fundación no tienen exposición al riesgo de tipo de interés.

En la nota 15 de la presente memoria se incluye el detalle de los activos y pasivos denominados en moneda distinta del euro al cierre de los dos últimos ejercicios.

En el siguiente cuadro se refleja el valor contable de los valores de renta variable y fondos de inversión expuestos al riesgo bursátil y el VaR o valor en riesgo (máxima variación esperada en un horizonte temporal de un año y para un nivel de confianza del 99 por 100).

Cartera	Valor contable		VaR	
	2018	2017	2018	2017
Disponibles para la venta	72	34	0	0
Total	72	34	0	0

(Datos en miles de euros)

11 USUARIOS Y OTROS DEUDORES DE LA ACTIVIDAD PROPIA

En el cuadro siguiente se detalla el movimiento de este epígrafe en los dos últimos ejercicios:

PARTIDAS	Saldo Inicial		Entradas o dotaciones		Salidas o reducciones		Traspaso saldo		Saldo final	
	2018	2017	2018	2017	2018	2017	2018	2017	2018	2017
	Usuarios deudores	3	6	2	3	(3)	(6)	0	0	2
Usuarios deudores dudoso cobro	0	0	0	0	0	0	0	0	0	0
Deterioro de usuarios	0	0	0	0	0	0	0	0	0	0
TOTAL	3	6	2	3	(3)	(6)	0	0	2	3

(Datos en miles de euros)

FUNDACIÓN MAPFRE

12 BENEFICIARIOS - ACREEDORES

En el cuadro siguiente se detalla el movimiento de este epígrafe en los dos últimos ejercicios:

PARTIDAS	Saldo		Entradas o		Salidas o		Traspaso saldo		Saldo final	
	Inicial		dotaciones		reducciones					
	2018	2017	2018	2017	2018	2017	2018	2017	2018	2017
Beneficiarios	948	1.009	1.149	12.105	(948)	(12.166)	0	0	1.149	948
TOTAL	948	1.009	1.149	12.105	(948)	(12.166)	0	0	1.149	948

(Datos en miles de euros)

Incluye fundamentalmente, las cuentas a pagar a beneficiarios por ayudas y otras asignaciones concedidas por la Fundación.

13 FONDOS PROPIOS

Se detalla a continuación el movimiento de este epígrafe producido en los dos últimos ejercicios:

PARTIDAS	Saldo		Entradas o		Salidas o		Saldo final	
	Inicial		dotaciones		reducciones			
	2018	2017	2018	2017	2018	2017	2018	2017
Dotación fundacional	2.630.476	2.630.476	0	0	0	0	2.630.476	2.630.476
Otras Reservas	23.046	23.055	3.435	0	(6)	(9)	26.475	23.046
Remanente	92.644	97.499	12.305	(4.855)	(3.435)	0	101.514	92.644
Excedente del ejercicio	9.157	(4.855)	15.781	9.157	(9.157)	4.855	15.781	9.157
TOTAL	2.755.323	2.746.175	31.521	4.302	(12.598)	4.846	2.774.246	2.755.323

(Datos en miles de euros)

Las entradas del remanente en el ejercicio 2018 incluye 3.148 miles de euros por la integración de la disolución de la entidad ITSEMAP S.A.U. en favor de Fundación MAPFRE, único accionista de la entidad, que fue liquidada y extinguida en enero de 2018.

Dicho importe es el resultante de la diferencia entre baja de la inversión financiera en participaciones del grupo por su valor neto contable, y el valor efectivo resultante de la liquidación, una vez descontadas las deudas.

La previsión estatutaria relativa al destino del Patrimonio de la Fundación en caso de disolución viene recogida en el artículo 31 de los Estatutos que se transcribe a continuación:

Las operaciones de liquidación se efectuarán de acuerdo con las normas legales y reglamentarias de aplicación.

El remanente de los bienes y derechos de la Fundación, una vez atendidas las deudas pendientes de pago, será íntegramente transferido – para que los apliquen a fines de interés general análogos a los

realizados por la Fundación- a las siguientes entidades, siempre que las mismas tengan afectados sus bienes, incluso para el supuesto de su disolución, a la consecución de fines de interés general:

- a) A las fundaciones vinculadas a la Fundación que subsistan en ese momento.
- b) Si no existiera ninguna fundación vinculada en ese momento, a otra u otras fundaciones o entidades no lucrativas que designe el Patronato con la conformidad del Consejo de Administración de MAPFRE, S.A.

14 SUBVENCIONES, DONACIONES Y LEGADOS

En el siguiente cuadro se refleja el movimiento producido en este epígrafe durante los dos últimos ejercicios.

Ejercicio 2018

Concepto	Saldo Inicial	Entradas o dotaciones	Salidas o reducciones	Saldo Final
Otras subvenciones, donaciones y legados	6.620	119	(119)	6.620
Total	6.620	119	(119)	6.620

(Datos en miles de euros)

Ejercicio 2017

CONCEPTO	Saldo Inicial	Entradas o dotaciones	Salidas o reducciones	Saldo Final
Otras subvenciones, donaciones y legados	6.710	2	(92)	6.620
TOTAL	6.710	2	(92)	6.620

(Datos en miles de euros)

Las donaciones recibidas corresponden a obras de arte entregadas por empresas de MAPFRE (colecciones de Gutierrez Solana, Venancio Blanco, Vázquez Díaz; Perejaume, Jose María Sicilia) así como a las obras del Museo de Modelismo Naval.

Las entradas y salidas producidas en 2018 corresponden a las donaciones recibidas e imputadas a resultados. Las donaciones de obras artísticas se registran en el epígrafe "Bienes del Patrimonio Histórico" (ver nota 6) y se contabilizan como un incremento del patrimonio neto en el epígrafe "Subvenciones, donaciones y legados recibidos", imputándose a resultados en proporción al deterioro de los bienes o en el momento en que se produzca la baja en el inventario.

El desglose de las donaciones en efectivo recibidas de las entidades del GRUPO MAPFRE es el siguiente:

FUNDACIÓN MAPFRE

ENTIDADES	IMPORTE	
	2.018	2.017
MAPFRE VIDA	45	11
GESTIÓN CENTROS MÉDICOS	34	22
MAPFRE ESPAÑA	29	211
MAPFRE GLOBAL RISK	11	11
TOTAL	119	256

(Datos en miles de euros)

Las donaciones en efectivo se imputan al patrimonio y se reconocen en resultados en el ejercicio de su concesión.

Las donaciones percibidas en 2018 están vinculadas al cumplimiento de la Ley de Integración Social del Minusválido (LISMI) por parte de las entidades donantes, y son destinadas por la Fundación a la realización de actividades de inserción laboral y de creación de empleo de personas con discapacidad, de acuerdo con sus fines fundacionales.

El importe total de las subvenciones y donaciones está vinculado a la actividad propia de la Fundación, y se han cumplido las condiciones asociadas a las mismas.

15 MONEDA EXTRANJERA

En los siguientes cuadros se desglosan los activos y pasivos denominados en moneda distinta del euro al cierre de los dos últimos ejercicios:

ACTIVOS

Concepto	2018	2017
USA (dólar)	183	269
México (peso)	10	13
Argentina (peso)	24	11
Brasil (real)	0	0
Colombia (peso)	13	6
Venezuela (bolívar)	0	0
Otras monedas	0	0
Efectivo y caja	230	299
Brasil (real)	72	34
Instrumentos de patrimonio	72	34
TOTAL	302	333

(Datos en miles de euros)

PASIVOS

Concepto	2018	2017
Bolivar (VEF)	(465)	(37)
USA (dólar)	(28)	(333)
Libra esterlina	(18)	0
Lira turca	(2)	(6)
Pesos argentinos	(15)	(7)
Lempira (Honduras)	0	0
Pesos colombianos	(12)	(84)
Pesos dominicanos (DOP)	(13)	(6)
Balboas (Panamá)	0	0
Quetzal Guatemala	(8)	(6)
Real brasileño	(28)	(164)
Otras monedas	(117)	(71)
Beneficiarios – Acreedores	(706)	(714)
TOTAL	(706)	(714)

(Datos en miles de euros)

16 SITUACIÓN FISCAL

La Fundación está acogida al régimen fiscal especial previsto en el Título II de la Ley 49/2002, de 23 de diciembre, de Régimen fiscal de las entidades sin fines lucrativos y de los incentivos fiscales al mecenazgo.

En concreto, y por lo que se refiere al Impuesto sobre Sociedades, todas las rentas obtenidas por la Fundación en el ejercicio están exentas, al derivarse de las comprendidas en el artículo 6 de la Ley 49/2002. Asimismo, están exentas las explotaciones económicas realizadas en el ejercicio, al desarrollarse en cumplimiento de su objeto y finalidad específica, en los términos establecidos en el artículo 7 de la citada Ley 49/2002.

A continuación se detalla la conciliación del resultado contable del ejercicio con el resultado fiscal o base imponible del Impuesto sobre Sociedades en los ejercicios 2018 y 2017:

Concepto	Cuenta de resultados		Ingresos y gastos imputados directamente a patrimonio	
	2018	2017	2018	2017
Saldo de ingresos y gastos del ejercicio	15.781	9.157	(6)	(9)
Concepto	Aumentos/Disminuciones		Aumentos/Disminuciones	
	2018	2017	2018	2017
Impuesto sobre Sociedades	0	0	0	
Diferencias permanentes	(15.781)	(9.157)	6	9
Diferencias temporarias:	0	0	0	
- Con origen en el ejercicio	0	0	0	
- Con origen en ejercicios anteriores	0	0	0	
Compensación de bases imponibles negativas de ejercicios anteriores	0	0	0	
Base imponible (resultado fiscal)	0	0	0	0

(Datos en miles de euros)

FUNDACIÓN MAPFRE

A continuación, y a los efectos previstos en el artículo 3º del Real Decreto 1270/2003, se detallan las rentas totales con indicación de los ingresos y gastos de cada una de ellas y del precepto de la Ley 49/2002 que ampara la exención para los ejercicios 2018 y 2017:

RENTAS	EXENTAS Si/No	ARTÍCULO	INGRESOS		GASTOS	
			2018	2017	2018	2017
Donaciones	Si	6.1º.a	331	347		
Financieras	Si	6.2º	57.971	53.009	2.309	2.716
Actividades formación	Si	6.4º y 7.7º	0	23	5.444	5.444
Imputación de subvenciones	Si	6.4º y 7.11º	0	92		
Actividades Publicaciones	Si	6.4º y 7.9º	260	330	1.411	1.411
Arrendamientos	Si	6.2º	5.037	4.473		
Subvenciones oficiales a la explotación	Si	6.1º.c	0	0		
Actividades Exposiciones – Taller	Si	6.4º y 7.8º	777	683	8.342	8.342
Inserción publicitaria en publicaciones	Si	6.4º y 7.11º				
Reembolso de primas de seguros	Si	6.4º y 7.11º				
Otras Actividades	Si	6.4º y 7.11º	11	28	31.100	31.915
Exceso de provisiones	Si	6.4º y 7.11º				
TOTAL RENTAS			64.387	58.985	48.606	49.828

(Datos en miles de euros)

A continuación se muestra el desglose de los activos y pasivos con Administraciones Públicas para los ejercicios 2018 y 2017:

PARTIDAS	2018	2017
Otros créditos con las Administraciones Públicas	889	337
Otras deudas con las Administraciones Públicas	264	641

(Datos en miles de euros)

En el apartado "D) Recursos económicos empleados por actividades" de la nota 19 de la presente memoria se desglosan los ingresos y gastos de las actividades.

A 31 de diciembre de 2018, la Fundación tiene abiertos a inspección todos los impuestos a los que está sometida por ejercicios 2015 a 2018, así como el Impuesto sobre Sociedades correspondiente al ejercicio 2014. En opinión de los asesores de la Fundación, la posibilidad de que puedan producirse pasivos fiscales que puedan afectar significativamente a la posición financiera de la Fundación a 31 de diciembre de 2018 es remota.

17 INGRESOS Y GASTOS

Se ofrece a continuación el desglose en los dos últimos ejercicios por actividades de la partida "Ayudas monetarias" de la cuenta de resultados:

PARTIDAS	IMPORTE	
	2018	2017
Ayudas monetarias		
Acción Social	7.711	7.996
Promoción de la salud	1.398	1.230
Áreas comunes ("Institucional")	1.058	1.146
Cultura	472	778
Seguro y previsión social	143	206
Prevención y seguridad Vial	593	520
TOTAL	11.375	11.876

(Datos en miles de euros)

El desglose de las cargas sociales de los dos últimos ejercicios es el siguiente:

CONCEPTO	2018	2017
Seguridad social a cargo de la entidad	1.103	1.126
Aportaciones a planes de pensiones	384	351
Otras cargas sociales	1.031	954
Total cargas sociales	2.518	2.431

(Datos en miles de euros)

Las aportaciones a planes de pensiones corresponden en su totalidad a la modalidad de aportación definida según se describe en la norma de valoración 4.j) de la presente memoria.

18 PROVISIONES Y CONTINGENCIAS

En el siguiente cuadro se refleja el movimiento producido en las provisiones reconocidas en el balance durante el ejercicio.

Concepto	Saldo inicial		Dotaciones		Salidas		Trasposos		Saldo final	
	2018	2017	2018	2017	2018	2017	2018	2017	2018	2017
Provisiones a l/p										
- Otras	1.280	1.050	315	354	(101)	(124)	0	0	1.494	1.280
Provisiones a c/p										
- Otras provisiones a corto plazo	1.342	1.551	257	691	(707)	(900)	0	0	892	1.342
Total	2.622	2.601	572	1.045	(808)	(1.024)	0	0	2.386	2.622

(Datos en miles de euros)

A 31 de diciembre de 2018 la partida "Otras provisiones a largo plazo" incluye el premio de permanencia por importe de 527 miles de euros (506 miles de euros en 2017),

Del mismo modo, se incluye la estimación correspondiente al plan de objetivos trianual 2016-2018, pagadero en 2019, por importe de 600 miles de euros (400 miles de euros en 2017).

Asimismo, incluye el seguro de vida con cobertura de fallecimiento entre los 65 y 77 años detallado en la norma de valoración "Gastos de personal" por importe de 313 miles de euros (288 miles de euros en 2017).

Las entradas producidas en 2018 y 2017 en la partida de "Otras provisiones a corto" se debe a la estimación de liquidación de remuneraciones derivadas de los contratos suscritos con empleados de la Fundación y al reconocimiento de obligaciones derivadas de operaciones de la actividad, cuya liquidación se estima que se realizará en el ejercicio siguiente.

Contingencias

Al cierre de los ejercicios 2018 y 2017 y hasta la fecha de formulación de las cuentas anuales no se tenía evidencia de la existencia de activos y pasivos contingentes por importes significativos.

19 ACTIVIDAD DE LA ENTIDAD. APLICACIÓN DE ELEMENTOS PATRIMONIALES A FINES PROPIOS. GASTOS DE ADMINISTRACIÓN.

I. Actividades realizadas:

A continuación se detallan las principales actividades realizadas:

A) Identificación:

En el siguiente cuadro se desglosan las características de las actividades realizadas por la Fundación:

DENOMINACIÓN DE LA ACTIVIDAD	IDENTIFICACIÓN POR SECTORES	LUGAR DE DESARROLLO
Acción Social	Acción Social	España, Iberoamérica y otros países
Seguro y Previsión Social	Seguros y Previsión Social	
Cultura	Cultura	
Promoción de la Salud	Promoción de la Salud	
Prevención y Seguridad Vial	Prevención y Seguridad Vial	

Todas las actividades llevadas a cabo por la Fundación corresponden a actividades propias.

B) Recursos humanos empleados:

En el siguiente cuadro se detalla el número medio de empleados y el número de horas realizadas en cada actividad en los dos últimos ejercicios:

Ejercicio 2018

Tipo	Número		Número horas/año	
	Previsto	Realizado	Previsto	Realizado
ACCIÓN SOCIAL				
Personal asalariado	20	16	33.000	26.615
Personal con contrato de servicios	8	30	13.200	40.533
Personal voluntario	7.406	8.618	-	-
SEGURO Y PREVISIÓN SOCIAL				
Personal asalariado	12	15	19.800	25.506
Personal con contrato de servicios	0	3	0	3.392
CULTURA				
Personal asalariado	29	29	47.850	47.907
Personal con contrato de servicios	53	137	20.900	128.259
PROMOCIÓN DE LA SALUD				
Personal asalariado	12	12	19.800	20.848
Personal con contrato de servicios	79	6	38.880	7.478
PREVENCIÓN Y SEGURIDAD VIAL				
Personal asalariado	17	17	28.050	29.276
Personal con contrato de servicios	0	14	0	24.073

FUNDACIÓN MAPFRE

Ejercicio 2017

TIPO	Número		Número horas/año	
	Previsto	Realizado	Previsto	Realizado
ACCIÓN SOCIAL				
Personal asalariado	10	17	16.500	27.658
Personal con contrato de servicios	40	40	61.895	61.895
Personal voluntario	6.150	7.333	-	-
SEGURO Y PREVISIÓN SOCIAL				
Personal asalariado	14	18	23.100	29.998
Personal con contrato de servicios	5	5	6.262	6.262
CULTURA				
Personal asalariado	18	29	29.700	47.870
Personal con contrato de servicios	138	138	150.477	150.477
PROMOCIÓN DE LA SALUD				
Personal asalariado	8	13	13.200	21.275
Personal con contrato de servicios	7	7	9.730	9.730
PREVENCIÓN Y SEGURIDAD VIAL				
Personal asalariado	11	27	18.150	45.171
Personal con contrato de servicios	27	27	46.379	46.379

C) Beneficiarios o usuarios de la actividad

El número de beneficiarios directos o presenciales de la actividad a cierre de los dos últimos ejercicios son los siguientes:

CONCEPTO	Previsto		Realizado	
	2018	2017	2018	2017
ACCION SOCIAL	800.000	800.000	4.658.185	3.407.646
SEGURO Y PREVISIÓN SOCIAL	1.775.000	2.500.000	217.785	626.060
CULTURA	650.000	1.510.000	602.055	1.063.226
PROMOCIÓN DE LA SALUD	330.000	300.000	811.430	451.745
PREVENCIÓN Y SEGURIDAD VIAL	1.035.000	1.100.000	1.552.451	451.856
TOTAL PROGRAMAS	4.590.000	6.210.000	7.841.906	6.000.535

D) Recursos económicos empleados por actividades

A continuación, en cumplimiento de lo dispuesto en la Ley 49/2002 y el Real Decreto 1337/2005, se procede a la identificación de los ingresos, gastos e inversiones correspondientes a las actividades realizadas por la Fundación para el cumplimiento de los fines estatutarios:

FUNDACIÓN MAPFRE

Ejercicio 2018

CONCEPTO	ACCION SOCIAL		SEGURO Y PREVISION SOCIAL		CULTURA		PROMOCIÓN DE LA SALUD		PREVENCIÓN Y SEGURIDAD VIAL		TOTAL ACTIVIDADES		No imputados a las actividades		TOTAL	
	Previsto	Realizado	Previsto	Realizado	Previsto	Realizado	Previsto	Realizado	Previsto	Realizado	Previsto	Realizado	Previsto	Realizado	Previsto	Realizado
Gastos por ayudas y otros	7.817	8.047	206	223	1.216	1.199	1.571	1.591	162	897	10.972	11.957	0	0	10.972	11.957
a) Ayudas monetarias	7.816	8.039	178	201	662	810	1.530	1.524	135	801	10.321	11.375	0	0	10.321	11.375
b) Ayudas no monetarias	0	2	0	3	0	20	0	55	0	26	0	106	0	0	0	106
c) Gastos por colaboraciones y órganos de gobierno	1	6	28	19	554	369	41	12	27	70	651	476	0	0	651	476
Gastos de personal	1.655	2.109	1.345	955	2.419	3.569	1.107	1.005	1.424	1.500	7.950	9.138	0	0	7.950	9.138
Otros gastos de la actividad	2.524	1.476	1.743	1.567	9.285	9.019	2.992	3.211	5.828	5.030	22.372	20.303	0	770	22.372	21.073
Amortización del Inmovilizado	263	403	283	220	2.116	1.787	170	203	253	314	3.085	2.927	1.005	1.092	4.090	4.019
Deterioro y resultado por enajenaciones de Inmovilizado	0	0	0	1	0	12	0	1	0	18	0	32	0	3	0	35
Gastos financieros	0	3	0	2	0	4	0	2	0	3	0	14	2.455	2.295	2.455	2.309
Diferencias de cambio	0	(13)	0	1	0	8	0	7	0	75	0	78	0	0	0	78
Variaciones de valor razonable en instrumentos financieros	0	0	0	0	0	0	0	0	0	0	0	0	0	(3)	0	(3)
Deterioro y resultado por enajenaciones de instrumentos financieros	0	0	0	0	0	0	0	0	0	0	0	0	0	0	0	0
Impuestos sobre beneficios	0	0	0	0	0	0	0	0	0	0	0	0	0	0	0	0
Subtotal gastos	12.259	12.025	3.577	2.969	15.036	15.598	5.840	6.020	7.667	7.837	44.379	44.449	3.460	4.157	47.839	48.606
Adquisiciones de Inmovilizado (excepto Bienes Patrimonio Histórico)	68	0	19	0	86	23	33	66	44	20	250	109	8.970	7.791	9.220	7.900
Adquisiciones Bienes Patrimonio Histórico	0	0	0	0	20	101	0	0	0	0	20	101	0	0	20	101
Cancelación deuda no comercial	0	0	0	0	0	0	0	0	0	0	0	0	15.033	24.982	15.033	24.982
Subtotal inversiones	68	0	19	0	106	124	33	66	44	20	270	210	24.003	32.773	24.273	32.983
TOTAL RECURSOS EMPLEADOS	12.327	12.025	3.596	2.969	15.142	15.722	5.873	6.086	7.711	7.857	44.649	44.659	27.463	36.930	72.112	81.589

(Datos en miles de euros)

FUNDACIÓN MAPFRE

Ejercicio 2017

CONCEPTO	ACCION SOCIAL		SEGURO Y PREVISION SOCIAL		CULTURA		PROMOCIÓN DE LA SALUD		PREVENCIÓN Y SEGURIDAD VIAL		TOTAL ACTIVIDADES		No imputados a las actividades		TOTAL	
	Previsto	Realizado	Previsto	Realizado	Previsto	Realizado	Previsto	Realizado	Previsto	Realizado	Previsto	Realizado	Previsto	Realizado	Previsto	Realizado
Gastos por ayudas y otros	8.205	8.686	354	280	911	1.472	1.487	1.483	455	788	11.412	12.709	0	0	11.412	12.709
a) Ayudas monetarias	8.205	8.361	354	273	911	1.138	1.487	1.371	455	733	11.412	11.876			11.412	11.876
b) Ayudas no monetarias		256	0	0	3	3	90	26		26	0	375			0	375
c) Gastos por colaboraciones y órganos de gobierno		69	7	7	331	331	22	29		29	0	458			0	458
Gastos de personal	1.542	1.870	2.058	1.517	2.286	2.320	1.141	1.216	1.375	1.351	8.402	8.274			8.402	8.274
Otros gastos de la actividad	2.728	1.797	1.876	1.755	10.438	9.447	3.343	3.183	6.387	5.028	24.772	21.210		969	24.772	22.179
Amortización del Inmovilizado	268	396	379	299	2.077	1.778	154	189	216	279	3.094	2.941	1.180	820	4.274	3.761
Deterioro y resultado por enajenaciones de inmovilizado		4		21		5		1		7	0	38			0	38
Gastos financieros		3		3		4		2		3	0	15	2.715	2.701	2.715	2.716
Diferencias de cambio		45		7		33		19		63	0	167			0	167
Variaciones de valor razonable en instrumentos financieros		0		0		0		0		0	0	0		(16)	0	(16)
Deterioro y resultado por enajenaciones de instrumentos financieros											0	0			0	0
Impuestos sobre beneficios											0	0			0	0
Subtotal gastos	12.743	12.801	4.667	3.882	15.712	15.059	6.125	6.093	8.433	7.519	47.680	45.354	3.895	4.474	51.575	49.828
Adquisiciones de Inmovilizado (excepto Bienes Patrimonio Histórico)	104	101	33	12	126	55	49	23	68	76	380	267	18.000	5.117	18.380	5.384
Adquisiciones Bienes Patrimonio Histórico						14					0	14			0	14
Cancelación deuda no comercial											0	0		14.773	0	14.773
Subtotal inversiones	104	101	33	12	126	69	49	23	68	76	380	281	18.000	19.890	18.380	20.171
TOTAL RECURSOS EMPLEADOS	12.847	12.902	4.700	3.894	15.838	15.128	6.174	6.116	8.501	7.595	48.060	45.635	21.895	24.364	69.955	69.999

(Datos en miles de euros)

FUNDACIÓN MAPFRE

II. Ingresos y otros recursos obtenidos por la entidad:

En los cuadros siguientes se detallan los ingresos y otros recursos económicos obtenidos por la Fundación en los dos últimos ejercicios:

INGRESOS	Previsto		Realizado	
	2018	2017	2018	2017
Rentas y otros ingresos derivados del patrimonio	63.984	57.097	62.995	57.472
Ventas y prestaciones de servicios de las actividades propias	855	1.010	1.037	1.037
Ingresos ordinarios de las actividades mercantiles				
Subvenciones del sector público				
Aportaciones privadas	200	370	342	466
Otros tipos de ingresos			13	10
TOTAL INGRESOS OBTENIDOS	65.039	58.477	64.387	58.985

(Datos en miles de euros)

OTROS RECURSOS	Previsto		Realizado	
	2018	2017	2018	2017
Deudas contraídas	0	0	0	0
Otras obligaciones financieras asumidas	0	0	0	0
TOTAL OTROS RECURSOS OBTENIDOS	0	0	0	0

(Datos en miles de euros)

III. Convenios de colaboración con otras entidades:

En cumplimiento de lo dispuesto en la Ley 49/2002, el Real Decreto 1270/2003 y el Real Decreto 1337/2005, se detallan a continuación los principales convenios de colaboración suscritos por la Fundación en actividades de interés general, reflejando las aportaciones económicas concedidas en 2018:

- Fundación Konecta, colaboración en la ejecución de los proyectos " Juntos somos capaces" de integración laboral de personas con discapacidad, "Accedemos" para facilitar el acceso al mercado laboral de personas desempleadas, con especial atención a jóvenes y parados de larga duración, "Educa tu mundo" para colegios y profesionales de la educación y "Elige Salud" para facilitar un completo bienestar físico, mental y social a los empleados de las entidades adheridas al programa (678 miles de euros).
- Fundación ProCNIC para actividades de investigación de enfermedades cardiovasculares (375 miles de euros).

FUNDACIÓN MAPFRE

- Fundación de Investigación HM Hospitales, para la realización del proyecto "Detección y detección precoz del proceso neurodegenerativo en la enfermedad de Parkinson: impacto sobre la discapacidad" (350 miles de euros).
- Fundación UP-IPADE, para el desarrollo de actividades en el Centro Comunitario de Santa Fe en México (296 miles de euros).
- ONG CESAL, "Comunidad MAPRE". Programa del Centro de Desarrollo Educativo y Social de Perú, Ecuador, México (270 miles de euros).
- Boston Children's Hospital, para la realización del proyecto "Injury Prevention Program" (265 miles de euros).
- Fundación para la investigación biomédica del Hospital Universitario Puerta de Hierro, como apoyo a la unidad de Neurociencias en la investigación clínica para la recuperación de la lesión medular (250 miles de euros).
- Fundación Real Madrid, colaboración en el Proyecto: "Escuelas Socio Deportivas de Atención Integral al Menor" (230 miles de euros).
- Fundación Atresmedia, para llevar a cabo el programa "Descubre la Formación Profesional" (220 miles de euros).
- Fundación Futbol Club Barcelona, para desarrollar el programa "futbolNet" en Brasil (210 miles de euros).
- Hospital Albert Einstein, Sao Paulo, Brasil (192 miles de euros).
- Museo Nacional Centro de Arte Reina Sofía, colaboración para el desarrollo de actividades de investigación difusión y formación en materia de arte (175 miles de euros).
- Teach for America, colaboración en el proyecto "Acelerar el crecimiento e igualdad en los colegios públicos de Boston, Ohio y California" (170 miles de euros).
- Fundación CMR AC, colaboración en la ejecución del proyecto "Alimenta un niño" (México) (162 miles de euros).
- Fundación Mujeres por África, colaboración en el Proyecto: "Stop Fistula" (150 miles de euros).
- Fundación Carolina, colaboración en el programa "Vivir en España" y becas de postgrado (143 miles de euros).
- Comisión de Intercambio Cultural, Educativo y Científico entre España y los Estados Unidos (Becas Fulbright), para la dotación de becas de especialización (100 miles de euros).
- Fundación Doctor Pedro Guillén, colaboración en el proyecto "Desarrollos de Sistemas de Medicina Regenerativa para el Tratamiento del Cartílago Articular: Lesiones Focales y Lesiones Asociadas al Envejecimiento" (100 miles euros).
- Best Buddies International S.C., desarrollo del programa Pre-Employment Training Program en USA (97 miles de euros).
- NPH USA, colaboración para el desarrollo del programa "Instituto de liderazgo NPH" (85 miles de euros).
- Fundación Princesa de Asturias, colaboración con la institución (80 miles de euros).
- Fundación Intered, desarrollo programa "Educación inclusiva oportunidad para el cambio de práctica en la relación centro educativo-comunidad" (72 miles de euros).
- United Way of Webster and Dudley (EE. UU), colaboración con el programa "United Way" (69 miles de euros).
- Darussafaka Society, colaboración en el programa "Apoyo nutricional Dasussafaka Turquía" (65 miles de euros).
- Plan International Brasil, colaboración para el desarrollo del programa "Aprender sin miedo 3.0" en Brasil (65 miles de euros).

- Asociación Solivida, colaborar en la dotación de materiales y equipos para la Casa de maternidad Trai- Ya en Colombia (62 miles de euros).
- Real Academia de la Historia, colaboración con la Asociación de Protectores de la Real Academia de la Historia. (60 miles de euros).
- Fundación Mensajeros de la Paz, desarrollo de programas: "Hogares Malem" y "Atención integral para personas con graves discapacidades y otros síndromes" en Argentina y El Salvador (60 miles de euros).
- Instituto Crescer – Movimento Cidadania e Juventude, colaboración en el proyecto "Jóvenes en situación de vulnerabilidad social", (59 miles de euros).
- Asociación Pro Cultura Femenina de Colegios Jesús de Maria, colaboración con el programa "Con educación y salud construimos comunidad" (57 miles de euros).
- Real Club Náutico de Sanxenxo, colaboración en la ejecución del proyecto "Centro Nacional de Vela Adaptada" (55 miles de euros).
- Turk Egitim Vakfi (Turkish Education Foundation), para el desarrollo del programa "TEV proyecto de escolarización para estudiantes sin graduado" en Turquía (55 miles de euros).
- Associacao de Combate á Desnutricao, colaborar en la ejecución del proyecto "Centro de recuperación y educación nutricional" en Brasil (52 miles de euros).
- Acaia Pantanal, colaborar en la ejecución del proyecto "Escola Jatobazinho" en Brasil (52 miles de euros).
- Acociación Pan y Amor, colaborar en la ejecución del proyecto "Educando a los niños sin oportunidad de educación" en Nicaragua (51 miles de euros).
- Fundación Recal, desarrollo del proyecto "Mantenimiento del funcionamiento del nuevo Centro para el Tratamiento Integral de Adicciones en el Municipio de Majadahonda", Madrid (50 miles de euros).
- Worcester Community Action Council Inc., desarrollo del Proyecto "Head start nutrition" en EE UU (50 miles de euros).
- Voces Vitales de Panamá, desarrollo del programa "las Claras: liberando el potencial de las madres adolescentes" (50 miles de euros).
- Fundación Venancio Blanco, realización de actividades expositivas, culturales y educativas que tengan como finalidad la difusión, divulgación y promoción artística de las obras de arte de la colección Venancio Blanco en Salamanca (Sala de Exposiciones de Santo Domingo de la Cruz) (50 miles de euros).
- Fundación Special Olympics España, colaboración en la ejecución del proyecto "Juntos lo logramos 2018" (50 miles de euros).
- Fundación Manos Unidas, desarrollo del programa "Mujeres en riesgo y víctimas de explotación sexual" en Perú (50 miles de euros).
- Bottom Line Inc, desarrollo de programas de educación y orientación juvenil en EE UU (50 miles de euros).

La Fundación no ha recibido en 2018 fondos de terceros derivados de los convenios suscritos.

FUNDACIÓN MAPFRE

En cumplimiento de lo dispuesto en la Ley 49/2002, el Real Decreto 1270/2003 y el Real Decreto 1337/2005, se detallan a continuación los principales convenios de colaboración suscritos por la Fundación en actividades de interés general, reflejando las aportaciones económicas concedidas en 2017:

- Fundación Konecta, colaboración en la ejecución de los proyectos " Juntos somos capaces" de integración laboral de personas con discapacidad, "Accedemos" para facilitar el acceso al mercado laboral de personas desempleadas, con especial atención a jóvenes y parados de larga duración, "Educa tu mundo" para colegios y profesionales de la educación y "Programa Alianzas" para fomentar la solidaridad en las entidades, (741 miles de euros).
- Fundación ProCNIC para actividades de investigación de enfermedades cardiovasculares (380 miles de euros).
- Fundación ATRESMEDIA, para llevar a cabo el programa "Descubre la Formación Profesional" (350 miles de euros).
- Fundación UP-IPADE, para el desarrollo de actividades en el Centro Comunitario de Santa Fe en México (310 miles de euros).
- ONG CESAL, "Comunidad MAPRE". Programa del Centro de Desarrollo Educativo y Social de Perú, Ecuador, México (274 miles de euros).
- Fundación para la investigación biomédica del Hospital Universitario Puerta de Hierro, como apoyo a la unidad de Neurociencias en la investigación clínica para la recuperación de la lesión medular (250 miles de euros).
- Hospital Albert Einstein, Sao Paulo, Brasil (220 miles de euros).
- Fundación Real Madrid, colaboración en el Proyecto: "Escuelas Socio Deportivas de Atención Integral al Menor" (230 miles de euros).
- Fundación Futbol Club Barcelona, para desarrollar el programa "futbolNet" en Brasil (210 miles de euros).
- Fundación Ignacio Larramendi (200 miles de euros), colaborar en el proyecto cultural denominado "Biblioteca Virtual de Polígrafos".
- Museo Nacional Centro de Arte Reina Sofía, colaboración para el desarrollo de actividades de investigación difusión y formación en materia de arte (175 miles de euros).
- Teach for America, colaboración en el proyecto "Acelerar el crecimiento e igualdad en los colegios públicos de Boston, Ohio y San Francisco" (168 miles de euros)
- Fundación CMR AC, colaboración en la ejecución del proyecto "Alimenta un niño" (México) (162 miles de euros).
- Fundación Mujeres por África, colaboración en el Proyecto: "Stop Fistula" (150 miles de euros).
- Real Academia de Bellas Artes de San Fernando y Fundación Gonzalo Torrente Ballester, Organización conjunta de la exposición "Castelao Grafista" (100 miles de euros).
- Comisión de Intercambio Cultural, Educativo y Científico entre España y los Estados Unidos (Becas Fulbright), para la dotación de becas de especialización (100 miles de euros).
- Fundación Doctor Pedro Guillén, colaboración en el proyecto "Desarrollos de Sistemas de Medicina Regenerativa para el Tratamiento del Cartílago Articular: Lesiones Focales y Lesiones Asociadas al Envejecimiento" (100 miles euros).
- Boston Children's Hospital (92 miles de euros).
- Fundación Carolina, colaboración en el programa "Vivir en España" y becas de postgrado (93 miles de euros).
- NPH USA, colaboración para el desarrollo del programa "Instituto de liderazgo NPH" (83 miles de euros)
- Fundación Princesa de Asturias, colaboración con la institución (80 miles de euros).

FUNDACIÓN MAPFRE

- United Way of Webster and Dudley (EE. UU), colaboración con el programa "United Way" (70 miles de euros).
- Asociación Pro Cultura Femenina de Colegios Jesús de Maria, colaboración con el programa "Con educación y salud construimos comunidad" (68 miles de euros).
- Asociación Vaga Lume, colaboración con el programa de expedición Vaga Lume Brasil (65 miles de euros).
- Darussafaka society, colaboración en el programa "Apoyo nutricional Dasussafaka Turquía" (63 miles de euros).
- Plan International Brasil, colaboración para el desarrollo del programa "Aprender sin miedo 3.0" en Brasil (62 miles de euros).
- Fundación Juan Felipe Gómez Escobar, colaboración en el programa "Mejoramiento de las condiciones de vida de población en estado de vulnerabilidad en Cartagena de Indias a través de la intervención integral en salud" (61 miles de euros).
- Real Academia de la Historia, colaboración con la Asociación de Protectores de la Real Academia de la Historia. (60 miles de euros).
- Fundación Mensajeros de la Paz, colaboración en proyectos de El Salvador y Argentina (60 miles de euros).
- Asociación Manabí, colaboración en proyectos de "capacitación laboral y creación de microempresas para mujeres" en Guatemala y "ampliación de servicios y mejoramiento nutricional de los niños de la guardería de San José de Manta" (59 miles de euros)
- Real Club Náutico de Sanxenxo, colaboración en la ejecución del proyecto "Centro Nacional de Vela Adaptada" (55 miles de euros).
- Turk Egitim Vakfi (Turkish Education Foundation), para el desarrollo del programa "TEV proyecto de escolarización para estudiantes sin graduado" en Turquía (55 miles de euros).
- Asociación Cultural Yerba-Buena – Satafi, colaboración en el programa de apoyo familiar Casa Gitana (50 miles de euros).
- Real Academia Española, colaboración actividades (50 miles de euros).
- Fundación Venancio Blanco, realización de actividades expositivas, culturales y educativas que tengan como finalidad la difusión, divulgación y promoción artística de las obras de arte de la colección Venancio Blanco en Salamanca (Sala de Exposiciones de Santo Domingo de la Cruz) (50 miles de euros).
- Fundación Recal, desarrollo del proyecto "Mantenimiento del funcionamiento del nuevo Centro para el Tratamiento Integral de Adicciones en el Municipio de Majadahonda", Madrid (50 miles de euros).
- Fundación Special Olympics España, colaboración en la ejecución del proyecto "Juntos lo logramos 2017" (50 miles de euros).

La Fundación no ha recibido en 2017 fondos de terceros derivados de los convenios suscritos.



IV. Desviaciones entre plan de actuación y datos realizados

En los siguientes cuadros se presentan las desviaciones producidas en el plan de actuación durante los dos últimos ejercicios:

EJERCICIO 2018

Concepto	TOTAL			
	Previsto	Realizado	Desviación	% Grado de cumplimiento
Gastos por ayudas y otros	10.972	11.957	985	109%
a) Ayudas monetarias	10.320	11.375	1.055	110%
b) Ayudas no monetarias	0	106	106	100%
b) Gastos por colaboraciones y órganos de gobierno	651	476	-175	73%
Gastos de personal	7.950	9.138	1.188	115%
Otros gastos de la actividad	22.372	21.073	(1.299)	94%
Amortización del Inmovilizado	4.090	4.019	-71	98%
Deterioro y resultado por enajenaciones de inmovilizado	0	35	35	100%
Gastos financieros	2.455	2.309	(146)	94%
Diferencias de cambio	0	78	78	100%
Subvenciones, donaciones y legados de capital traspasados al resultado del ejercicio	0	(3)	(3)	-100%
Deterioro y resultado por enajenaciones de instrumentos financieros	0	0	0	0%
Subtotal gastos	47.839	48.606	767	102%
Ingresos de la actividad	65.039	64.387	-649	99%
Subtotal ingresos	65.039	64.387	(649)	99%
Adquisiciones de Inmovilizado (excepto Bienes Patrimonio Histórico)	9.220	7.900	(1.320)	86%
Adquisiciones Bienes Patrimonio Histórico	20	101	81	505%
Cancelación deuda no comercial	15.033	24.982	9.949	166%
Subtotal recursos	24.273	32.983	8.710	136%
TOTAL	7.073	17.202	10.126	243%

(Datos en miles de euros)

FUNDACIÓN MAPFRE

Se explican a continuación las causas que originan desviaciones significativas correspondientes al ejercicio 2018:

- La desviación resultante en el epígrafe "Ayudas Monetarias" es consecuencia de los gastos de dicha naturaleza incurridos en el ejercicio no presupuestados.
- La desviación en "Gastos de personal" se debe a variaciones de la plantilla no presupuestadas.
- Las desviaciones en "Otros gastos de actividad" se deben a la contratación de trabajos, suministros y servicios exteriores por debajo de los presupuestados.
- Las desviaciones en "Amortización del Inmovilizado" se deben a la adquisición de elementos de inmovilizado por debajo de los presupuestados así como de ejecuciones de obra pendientes de finalización.
- La desviación en "Ingresos de la actividad" proceden una disminución de ventas y prestaciones de servicios de las actividades propias no previstas.
- Las desviaciones de las "Adquisiciones de Inmovilizado" proceden de la adquisición de elementos de inmovilizado por debajo de los presupuestados así como de la desviaciones en la ejecución de la obra y remodelación del edificio en Barcelona no finalizada.
- La desviación en "Cancelación deuda no Comercial" se corresponde a la devolución de las cuotas de un préstamo de CARTERA MAPFRE

EJERCICIO 2017

CONCEPTO	TOTAL			
	Previsto	Realizado	Desviación	% Grado de cumplimiento
Gastos por ayudas y otros	11.412	12.709	1.296	111%
a) Ayudas monetarias	11.412	11.876	463	104%
b) Ayudas no monetarias	0	375	375	-100%
b) Gastos por colaboraciones y órganos de gobierno	0	458	458	-100%
Gastos de personal	8.402	8.274	(128)	98%
Otros gastos de la actividad	24.772	22.179	(2.593)	90%
Amortización del Inmovilizado	4.274	3.761	(513)	-88%
Deterioro y resultado por enajenaciones de inmovilizado	0	38	38	-100%
Gastos financieros	2.715	2.716	1	100%
Diferencias de cambio	0	167	167	-100%
Variaciones de valor razonable en instrumentos financieros	0	(16)	(16)	-100%
Deterioro y resultado por enajenaciones de instrumentos financieros	0	0	0	100%
Subtotal gastos	51.575	49.828	(1.748)	97%
Ingresos de la actividad	58.477	58.985	508	101%
Subtotal ingresos	58.477	58.985	508	101%
Adquisiciones de Inmovilizado (excepto Bienes Patrimonio Histórico)	18.380	5.384	(12.996)	29%
Adquisiciones Bienes Patrimonio Histórico	0	14	14	-100%
Cancelación deuda no comercial	0	14.773	14.773	-100%
Subtotal recursos	18.380	20.171	1.790	110%
TOTAL	11.478	11.014	(466)	96%

(Datos en miles de euros)

FUNDACIÓN MAPFRE

Se explican a continuación las causas que originaron desviaciones significativas correspondientes al ejercicio 2017:

- La desviación resultante en el epígrafe "Gastos por colaboraciones y órganos de gobierno" fue consecuencia de los gastos de dicha naturaleza incurridos en el ejercicio no presupuestados.
- La desviación en "Gastos de personal" se debieron a variaciones de la plantilla no presupuestadas.
- Las desviaciones en "Otros gastos de actividad" se debieron a la contratación de trabajos, suministros y servicios exteriores por debajo de los presupuestados.
- Las desviaciones en "Amortización del Inmovilizado" se debieron a la adquisición de elementos de inmovilizado por debajo de los presupuestados así como de las ejecuciones de obra pendientes de finalización.
- La desviación en "Ingresos de la actividad" procedieron de ventas y prestaciones de servicios de las actividades propias no previstas.
- Las desviaciones de las "Adquisiciones de Inmovilizado" procedieron de la adquisición de elementos de inmovilizado por debajo de los presupuestados así como de la desviaciones en la ejecución de la obra y remodelación del edificio en Barcelona no finalizada.
- La desviación en "Cancelación deuda no Comercial" correspondió a la devolución de las cuotas de un préstamo de CARTERA MAPFRE.

Con el objetivo de aplicar a las actividades fundacionales los excedentes positivos generados en ejercicios anteriores, el presupuesto inicial y el realizado contemplan en los dos últimos ejercicios ingresos inferiores a los gastos y recursos.

V. Aplicación de elementos patrimoniales a fines propios

La Dotación Fundacional se compone de la aportación inicial a la constitución de la Fundación, de los incrementos efectuados al amparo de lo previsto en el artículo 39.3 del Decreto 2930/72, de 21 de julio, por aplicación a dicha finalidad de remanentes y donaciones recibidas no aplicadas a las actividades, de las rentas netas no destinadas a fines fundacionales conforme a lo dispuesto en el artículo 25 de la Ley 30/1994 de Fundaciones y de incentivos fiscales a la participación privada en actividades de interés general, norma vigente hasta el ejercicio 2002, de las donaciones percibidas en los ejercicios 2004 y 2005 destinadas al incremento de la dotación fundacional, de la incorporación de la dotación fundacional de las fundaciones absorbidas en la fusión realizada con efecto 1 de enero de 2006 y de la donación recibida de MAPFRE MUTUALIDAD DE SEGUROS Y REASEGUROS A PRIMA FIJA el 31 de diciembre de 2006 en concepto de dotación fundacional. Se detalla a continuación la composición de la dotación fundacional:

PARTIDAS	IMPORTE
Aportación Inicial	150
Artículo 39.3 Decreto 2930/72	9.334
Artículo 25 Ley 30/1994 – 1994	359
Artículo 25 Ley 30/1994 – 1995	471
Artículo 25 Ley 30/1994 – 1996	613
Artículo 25 Ley 30/1994 – 1997	324
Artículo 25 Ley 30/1994 – 1999	617
Donación ejercicio 2004	6.000
Donación ejercicio 2005	8.000
Fusión ejercicio 2006	7.082
Donación ejercicio 2006	2.597.526
TOTAL	2.630.476

(Datos en miles de euros)

A tenor de lo dispuesto en el artículo 3 de la Ley 49/2002, de 23 de diciembre, de régimen fiscal de las entidades sin fines lucrativos y de los incentivos fiscales al mecenazgo y en el artículo 27 de la Ley 50/2002, de 26 de diciembre y de sus respectivos desarrollos reglamentarios, en los siguientes cuadros se refleja el destino de la renta neta a los fines fundacionales:



FUNDACIÓN MAPFRE

1. Grado de cumplimiento del destino de rentas e ingresos:

Ejercicio	RESULTADO CONTABLE	AJUSTES NEGATIVOS	AJUSTES POSITIVOS	BASE DE CALCULO	RENTA A DESTINAR		RECURSOS DESTINADOS A FINES (GASTOS +INVERSIONES)	APLICACIÓN DE LOS RECURSOS DESTINADOS EN CUMPLIMIENTOS DE SUS FINES					
					Importe	%		2014	2015	2016	2017	2018	IMPORTE PENDIENTE
2014	6.382	0	45.797	52.179	36.525	70,00%	45.212	36.525					0
2015	-6.200	0	49.442	43.242	30.269	70,00%	48.253	30.269					0
2016	-4.855	0	47.961	43.106	30.174	70,00%	44.450		30.174				0
2017	9.157	0	45.354	54.511	38.158	70,00%	42.656			38.158			0
2018	15.781	0	44.449	60.230	42.161	70,00%	41.700	0	0	0	41.700		461
TOTAL	20.265	0	233.003	253.268	177.287	70,00%	222.271	36.525	30.269	30.174	38.158	41.700	461

(Datos en miles de euros)

La columna de ajustes positivos incluye los epígrafes siguientes de la Cuenta de Resultados:

- Gastos por ayudas y otros.
- Gastos de personal.
- Otros gastos de la actividad.
- Amortizaciones y deterioros de inmovilizado de bienes afectos a la actividad.
- Gastos financieros y diferencias de cambio originados por operaciones de actividad propia en el extranjero.

FUNDACIÓN MAPFRE

2. Recursos aplicados en el ejercicio:

	IMPORTE		
1. Gastos en cumplimiento de fines	41.490		
	Fondos Propios	Subvenciones, donaciones y legados	Deuda
2. Inversiones en cumplimiento de fines (2.1 + 2.2)	210	0	0
2.1. Realizadas en el ejercicio	210	0	0
2.2. Procedentes de ejercicios anteriores		0	0
a) Deudas canceladas en el ejercicio incurridas en ejercicios anteriores		0	24.982
b) Imputación de subvenciones, donaciones y legados de capital procedentes de ejercicios anteriores		0	
TOTAL (1 + 2)	41.700	0	0

(Datos en miles de euros)

En el cuadro siguiente se presentan los límites correspondientes a los gastos de administración de los últimos ejercicios:

GASTOS DE ADMINISTRACIÓN						
Ejercicio	Límites alternativos (Art. 33 Reglamento R.D. 1337/2005)		Gastos directamente ocasionados por la administración del patrimonio (3)	Gastos resarcibles a los patronos (4)	TOTAL GASTOS ADMINISTRACIÓN DEVENGADOS EN EL EJERCICIO (5) = (3)+ (4)	Supera (+) No supera (-) el límite máximo (el mayor de 1 y 2) - 5
	5% de los fondos propios (1)	20% de la base de cálculo del Art.27 Ley 50/2002 y Art. 32.1 Reglamento R.D. 1337/2005 (2)				
2.014	137.881	10.436	0	0	0	-137.881
2.015	137.559	8.648	0	0	0	-137.559
2.016	137.309	8.621	0	0	0	-137.309
2.017	137.766	10.902	0	0	0	-137.766
2.018	138.712	12.046	0	0	0	-138.712

(Datos en miles de euros)

FUNDACIÓN MAPFRE

20 HECHOS POSTERIORES

No se han producido hechos significativos posteriores al cierre del ejercicio.

21 OPERACIONES CON PARTES VINCULADAS

A continuación se detallan las operaciones efectuadas con partes vinculadas en los dos últimos ejercicios:

GASTOS E INGRESOS	CARTERA MAPFRE		GRUPO MAPFRE		FUNDACIÓN MAPFRE GUANARTEME		TOTAL	
	2018	2017	2018	2017	2018	2017	2018	2017
1) Gastos financieros	2.295	2.701	0	0	0	0	2.295	2.701
4) Arrendamientos	0	0	44	53	0	0	44	53
5) Recepción de servicios	0	0	3.689	2.032	0	0	3.689	2.032
9) Otros gastos	0	0	0	0	820	900	820	900
GASTOS	2.295	2.701	3.733	2.085	820	900	6.848	5.686
10) Ingresos financieros	0	0	0	0	0	0	0	0
13) Dividendos recibidos	57.970	53.000	0	0	0	0	57.970	53.000
14) Arrendamientos	0	0	469	459	0	0	469	459
15) Prestación de servicios	0	0	187	195	0	0	185	195
17) Beneficios por baja o enajenación de activos	0	0	0	0	0	0	0	0
18) Otros ingresos	0	0	119	256	0	0	119	256
INGRESOS	57.970	53.000	775	910	0	0	58.743	53.910

(Datos en miles de euros)

FUNDACIÓN MAPFRE

OTRAS TRANSACCIONES	CARTERA MAPFRE		GRUPO MAPFRE		FUNDACIÓN MAPFRE GUANARTEME		TOTAL	
	2018	2017	2018	2017	2018	2017	2018	2017
-Compra de activos materiales, intangibles u otros activos	0	0	0	0	0	0	0	0
-Acuerdos de financiación: créditos y aportaciones de capital	0	0	0	0	0	0	0	0
-Venta de activos materiales, intangibles u otros activos	0	0	0	0	0	0	0	0
-Saldos pendientes	121.350	145.227	0	0	0	0	121.350	145.227

(Datos en miles de euros)

Las transacciones con partes vinculadas son relacionadas con el tráfico normal de la Fundación y han sido realizadas según condiciones de mercado.

Los saldos pendientes son los resultantes de las cuotas pendientes de devolución del préstamo recibido en 2017.

Los cargos de patronos son no remunerados por lo que no se les ha retribuido por concepto alguno durante 2018 y 2017. Los patronos no mantienen saldos pendientes con la Fundación al 31 de diciembre de 2018 y 31 de diciembre de 2017, ni disponen de planes de pensiones o pólizas de seguros contratados por la Fundación para ellos.

La Fundación no tiene concedidos anticipos ni créditos a los miembros del Patronato, ni ha prestado garantías por cuenta de los mismos.

No existen obligaciones contraídas en materia de pensiones o seguros de vida respecto de los miembros antiguos ni actuales del Patronato.

22 INFORMACIÓN SOBRE EL PERIODO MEDIO DE PAGO A PROVEEDORES

Se detalla a continuación las características de los pagos realizados a los proveedores en los dos últimos ejercicios:

CONCEPTO	2018	2017
	Días	Días
Periodo medio de pago a proveedores	32	24
Ratio de operaciones pagadas	34	23
Ratio de operaciones pendientes de pago	18	35
	Importe (miles de euros)	Importe (miles de euros)
Pagos realizados	29.217	26.352
Pagos pendientes	3.011	2.278

FUNDACIÓN MAPFRE

23 OTRA INFORMACIÓN

A continuación se detalla la composición de los órganos de gobierno de la Fundación a la fecha de formulación de las presentes cuentas anuales:

PATRONATO	COMITÉ DE DIRECCIÓN
<u>Presidente:</u> Antonio Huertas Mejías	---
<u>Vicepresidente 1º:</u> Ignacio Baeza Gómez	Presidente
<u>Vicepresidente 2º:</u> Luis Hernando de Larramendi Martínez	Vocal
<u>Vocales:</u> José Barbosa Hernández	---
Rafael Beca Borrego	---
Rafael Casas Gutiérrez	---
Montserrat Guillén i Estany	---
José Manuel Inchausti Pérez	Vocal
Andrés Jiménez Herradón	---
Ana López-Monis Gallego	---
Francisco José Marco Orenes	---
Fernando Mata Verdejo	---
Antonio Miguel-Romero de Olano	Vocal
Alfonso Rebuelta Badias	---
Esteban Tejera Montalvo	---
<u>Secretario no vocal:</u> Angel Luis Dávila Bermejo	---
<u>Vicesecretario no vocal:</u> Claudio Ramos Rodríguez	---
<u>Patrono de Honor:</u> Carlos Álvarez Jiménez	---
<u>Director General:</u> Julio Domingo Souto	Vicepresidente y Director General
<u>Director del Área de Acción Social</u> Daniel Restrepo Manrique	Vocal
<u>Director del Área de Promoción de la Salud</u> Antonio Guzmán Córdoba	Vocal
<u>Director del Área de Cultura</u> Nadia Arroyo Arce	Vocal
<u>Director del Área de Prevención y Seguridad Vial</u> Jesús Monclús González	Vocal
<u>Directora del Área de Seguro y Previsión Social</u> Mercedes Sanz Septién	Vocal
Aristóbulo Bausela Sánchez	Vocal
María Luisa Linares Palacios	Secretaria no vocal
<u>Presidentes de Honor</u> Julio Castelo Matrán	---
José Manuel Martínez Martínez	---

FUNDACIÓN MAPFRE

La Fundación no ostenta ningún cargo de administración en ninguna sociedad mercantil por lo que no ha recibido retribución alguna por este concepto.

Durante el ejercicio 2018 y hasta la fecha de formulación de las cuentas anuales de dicho ejercicio, se han producido las siguientes modificaciones en el seno los órganos de gobierno de la Fundación:

- Designación de D. Ignacio Baeza Gómez como Vicepresidente Primero del Patronato en sustitución de D. Antonio Núñez Tovar.
- Designación de D. Fernando Mata Verdejo como Vocal del Patronato en sustitución de D. Rafael Márquez Osorio.
- Designación de Dña. Nadia Arroyo Arce como directora del Área de Cultura en sustitución de D. Pablo Jiménez Burillo.

En el siguiente cuadro se detalla el número medio de empleados al cierre de los dos últimos ejercicios clasificados por categorías y sexo.

CONCEPTO	2018		2017	
	Hombres	Mujeres	Hombres	Mujeres
Analista	0	1	0	1
Auxiliar	0	0	1	2
Jefe superior	1	3	1	3
Jefe de primera	4	4	4	5
Jefe de segunda	10	13	9	14
Oficial de primera	7	18	7	19
Oficial de segunda	5	17	5	16
Titulado	5	2	5	1
TOTAL	32	58	32	61

No existen diferencias significativas entre la plantilla media y la existente al cierre del ejercicio.

A continuación se desglosa el número medio de personas empleadas en los dos últimos ejercicios con discapacidad mayor o igual al 33 por 100 clasificado por categorías.

CONCEPTO	2018		2017	
	Hombres	Mujeres	Hombres	Mujeres
Jefe de segunda	0	0	0	1
Oficial de primera	1	0	1	0
Oficial de segunda	1	0	1	0
TOTAL	2	0	2	1

FUNDACIÓN MAPFRE

Las retribuciones devengadas a favor de los Auditores Externos (KPMG) por los servicios de auditoría de cuentas anuales ascienden a 37.186 euros (36.636 euros en 2017), no habiéndose devengado cantidad alguna por otros servicios relacionados o complementarios.

Todas las inversiones financieras temporales realizadas por la Fundación a lo largo de los dos últimos ejercicios, así como las consignadas en los balances cerrados a 31 de diciembre de 2018 y 2017 se atienen estrictamente a lo establecido en el Código de Conducta.

En cumplimiento de lo previsto en el artículo 19 de los estatutos de la Fundación, se incluye como anexo número 2 el detalle de las acciones de filiales de la Fundación de las que son titulares los miembros de los órganos de gobierno y los directivos de la Fundación y sus filiales al cierre del ejercicio.



24 ESTADO DE FLUJOS DE EFECTIVO

Se presenta a continuación el estado de flujos de efectivo de los dos últimos ejercicios:

	Notas de la Memoria	2018	2017
A) FLUJOS DE EFECTIVO DE LAS ACTIVIDADES DE EXPLOTACIÓN			
1. Excedente del ejercicio antes de impuestos.	3	15.781	9.157
2. Ajustes del resultado.		(52.403)	(46.903)
a) Amortización del inmovilizado. (+)	5 y 7	4.019	3.761
b) Correcciones valorativas por deterioro (+/-)		0	
c) Variación de provisiones (+/-)		(237)	(1)
d) Imputación de subvenciones, donaciones y legados (-)		(342)	(467)
e) Resultados por bajas y enajenaciones del inmovilizado (+/-).		35	33
f) Resultados por bajas y enajenaciones de instrumentos financieros (+/-).		0	
g) Ingresos financieros (-)		(57.971)	(53.009)
h) Gastos financieros (+)	10	2.309	2.716
i) Diferencias de cambio (+/-)		0	
j) Variación de valor razonable en instrumentos financieros (+/-).		(3)	
k) Otros ingresos y gastos (-/+).		(213)	64
3. Cambios en el capital corriente.		(98)	(2.211)
a) Existencias (+/-).		0	
b) Deudores y otras cuentas a cobrar (+/-)		(538)	139
c) Otros activos corrientes (+/-)		0	
d) Acreedores y otras cuentas a pagar (+/-)		440	(2.350)
e) Otros pasivos corrientes (+/-)		0	
f) Otros activos y pasivos no corrientes (+/-).		0	
4. Otros flujos de efectivo de las actividades de explotación.		56.653	50.291
a) Pagos de intereses (-).		(1.318)	(2.716)
b) Cobros de dividendos (+).	21	57.970	53.000
c) Cobros de intereses (+).		1	7
d) Cobros (pagos) por impuesto sobre beneficios (+/-).		0	
e) Otros pagos (cobros) (+/-)		0	
5. Flujos de efectivo de las actividades de explotación (+/-1+/-2+/-3+/-4)		19.933	10.334
B) FLUJOS DE EFECTIVO DE LAS ACTIVIDADES DE INVERSIÓN			
6. Pagos por inversiones (-)		(8.001)	(47.202)
b) Inmovilizado intangible	5	(101)	(49)
c) Inmovilizado material	7	(7.900)	(5.335)
e) Inversiones inmobiliarias		0	0
d) Bienes del Patrimonio Histórico		0	(14)
f) Otros activos financieros		0	(41.804)
7. Cobros por desinversiones (+)		15.700	27.520
c) Inmovilizado material.		0	
e) Inversiones inmobiliarias		0	
f) Otros activos financieros		15.700	27.520
8. Flujos de efectivo de las actividades de inversión (7-6)		7.699	(19.682)
C) FLUJOS DE EFECTIVO DE LAS ACTIVIDADES DE FINANCIACIÓN			
9. Cobros y pagos por operaciones de patrimonio		342	376
d) Subvenciones, donaciones y legados recibidos (+)		342	376
10. Cobros y pagos por instrumentos de pasivo financiero		(24.746)	(14.693)
a) Emisión		236	80
4. Otras deudas		236	80
a) Devolución y amortización de		(24.982)	(14.773)
3. Deudas con entidades del grupo y asociadas		(24.982)	(14.773)
11. Flujos de efectivo de las actividades de financiación (+/-9+/-10)		(24.404)	(14.317)
E) AUMENTO / DISMINUCIÓN NETA DEL EFECTIVO O EQUIVALENTES (+/-5+/-8+/-11+/-D)		3.228	(23.665)
Efectivo o equivalentes al comienzo del ejercicio		9.119	32.783
Efectivo o equivalentes al final del ejercicio		12.347	9.119

(Datos en miles de euros)

25 INVENTARIO

El inventario de la Fundación de los bienes, derechos y obligaciones corrientes, con detalle de los más importantes, es el siguiente:

DESCRIPCIÓN	FECHA ADQUISICIÓN	VALOR DE ADQUISICIONES	AMORTIZACIÓN ACUMULADA	DETERIORO
ADOBE		13.693	13.593	
ANTIVIRUS		3.200	3.200	
AUTOCAD		5.191	5.191	
BUGAMAP		191.800	191.800	
CONTABILIDAD		49.914	49.914	
FORMACIÓN E-LEARNING (+APLICACIÓN CENTRO DE DOCUMENTACION)		248.178	248.178	
GESTIÓN BIBLIOTECARIA		8.004	8.004	
GESTIÓN DE CAMPAÑAS (+GESTIÓN DE CAMPAÑAS-MAPFRE INTERNET)		76.891	76.891	
GESTIÓN DE EXPOSICIONES (+RESERVAS ONLINE)		304.270	304.270	
GESTIÓN DE REVISTAS		47.192	47.192	
GESTIÓN PROYECTOS SOCIALES		16.336	16.336	
MICROSOFT		628	628	
PREVIMAP: DESARROLLO SIMULADOR		18.150	18.150	
VARIAS		10.654	10.413	
WEB VOLUNTARIADO		48.678	26.093	
APLICACIONES INFORMÁTICAS		1.042.779	1.019.853	
INMOVILIZADO INTANGIBLE		1.042.779	1.019.853	
COLECCIÓN "VAZQUEZ DIAZ"	01.01.2010	1.357.500		419.500
COLECCIÓN "GUTIERREZ SOLANA"	01.01.2010	3.409.750		520.850
COLECCIÓN "JAPAN PRINT"	31.12.1994	6.010		0
COLECCIÓN "JOSÉ MARÍA SICILIA"	01.01.2010	9.500		0
COLECCIÓN "PEREJAUME"	01.01.2010	30.000		3.000
COLECCIÓN "PREMIO ALMADA NEGREIROS"	1996 A 1998	12.781		0
COLECCIÓN "PREMIO PENAGOS"	1983 A 2008	169.406		0
COLECCIÓN "RAFAEL DE PENAGOS"	1994 A 2009	38.790		0
COLECCIÓN "SUITE VOLLARD" PARIS 1930-1939 PABLO PICASSO	01.11.2007	1.856.000		206.000
COLECCIÓN DIBUJOS	2005 A 2014	6.435.620		843.042
COLECCIÓN DIBUJOS "JOAN JUNYER"	31.12.2005	28.490		0
COLECCIÓN DIBUJOS "JOAN SANDALINAS"	31.12.2005	20.694		5.274
COLECCIÓN DIBUJOS "MANUEL GARCÍA VIÑOLAS"	09.12.2002	360.000		238.572
COLECCIÓN ESCULTÓRICA "VENANCIO BLANCO"	1999 A 2016	2.945.066		112.800
COLECCIÓN FOTOGÁFICA " DAVID JIMENEZ CASADO"	27.02.2013	36.300		0
COLECCIÓN FOTOGÁFICA "ALBERTO GARCIA ALIX"	15.02.2013	162.382		4.382
COLECCIÓN FOTOGÁFICA "FERNANDO MAQUIEIRA"	05.02.2013	31.944		68.805
COLECCIÓN FOTOGRAFICA "ALBERTO GRECO"	31.12.1994	3.005		0
COLECCIÓN FOTOGRAFICA "ANNA MALAGRIDA"	27.06.2008	43.536		2.035
COLECCIÓN FOTOGRAFICA "BLEA Y ROSA"	01.05.2012	105.938		0
COLECCIÓN FOTOGRAFICA "BROWN SISTERS"	2007 A 2017	251.307		0
COLECCIÓN FOTOGRAFICA "CRISTINA GARCIA RODERO"	08.04.2013	120.032		1.032
COLECCIÓN FOTOGRAFICA "DIANE ARBUS"	31.12.2005	427.731		65.362
COLECCIÓN FOTOGRAFICA "EMMET GOWIN"	12.03.2014	181.467		0
COLECCIÓN FOTOGRAFICA "EUGENE ATGET"	01.11.2010	84.172		4.673
COLECCIÓN FOTOGRAFICA "FAZAL SHEIKH"	08.07.2008	79.614		0
COLECCIÓN FOTOGRAFICA "GARRY WINOGRAND"	2005 A 2013	292.733		0
COLECCIÓN FOTOGRAFICA "GRACIELA ITURBIDE"	2008 A 2011	100.681		743
COLECCIÓN FOTOGRAFICA "HARRY CALLAHAN"	31.12.2005	155.884		60.383
COLECCIÓN FOTOGRAFICA "HELEN LEVITT"	31.12.2005	42.583		578
COLECCIÓN FOTOGRAFICA "JOHN GUTMANN"	01.11.2010	65.982		8.841
COLECCIÓN FOTOGRAFICA "JOSÉ GUERRERO"	08.01.2013	31.460		1.410
COLECCIÓN FOTOGRAFICA "LEE FRIEDLANDER"	31.12.2005	85.127		0
COLECCIÓN FOTOGRAFICA "LISETTE MODEL"	01.11.2009	285.012		2.860
COLECCIÓN FOTOGRAFICA "PAUL STRAND"	01.11.2011	1.672.173		47.334
COLECCIÓN FOTOGRAFICA "PAZ ERRAZUIZ"	01.01.2018	90.653		

FUNDACIÓN MAPFRE

DESCRIPCIÓN	FECHA ADQUISICIÓN	VALOR DE ADQUISICIONES	AMORTIZACIÓN ACUMULADA	DETERIORO
COLECCIÓN FOTOGRÁFICA "RICHARD LEAROYD"	12.03.2014	59.384		0
COLECCIÓN FOTOGRÁFICA "ROBERT ADAMS"	01.11.2010	184.169		0
COLECCIÓN FOTOGRÁFICA "ROBERT FRANK"	01.11.2010	60.153		0
COLECCIÓN FOTOGRÁFICA "ROKYTNIK 1990-1994", JITKA HANZLOVA	23.01.2013	58.080		0
COLECCIÓN FOTOGRÁFICA "WALKER EVANS"	31.12.2005	234.616		11.117
COLECCIÓN LITOGRAFÍAS "LUIS BAGARÍA"	31.12.2005	104.400		0
COLECCIÓN MUSEO NAVAL "JULIO CASTELO MATRÁN"	01.06.2011	200.000		0
COLECCIÓN VANESSA WINSHIP - SERIE ALMERIA 2014 -	01.11.2014	24.860		0
ESCULTURA "HUMBERTO RIVAS" - ARCO 2013	22.05.2013	58.806		1.801
ESTAMPAS CALCOGRÁFICAS "LOS DESASTRES DE LA GUERRA", FRANCISCO DE GOYA Y LUCIENTES	01.07.2013	30.000		
LIBROS ILUSTRADOS "RAFAEL DE PENAGOS"	31.12.1994	3.949		0
MAQUETAS BARCOS MUSEO NAVAL	01.11.2014	23.200		0
MUSEO DEL SEGURO	2005 A 2018	26.255		0
OTRAS COLECCIONES	2005 A 2014	69.915		0
MUSEOS		22.167.110		2.630.394
BIENES DEL PATRIMONIO HISTÓRICO		22.167.110		2.630.394
TERRENOS PS. RECOLETOS, 23		28.774.669		
TERRENOS PS. RECOLETOS, 27		2.316.300		
TERRENOS C/ BÁRBARA DE BRAGANZA, 14		1.047.375		
TERRENOS COMUNIDAD MAPFRE-UP (MÉXICO)		173.245		
TERRENOS CASA MAPFRE, CARTAGENA INDIAS		529.908		
TERRENOS		32.841.497		
CONSTRUCCIÓN PS. RECOLETOS, 23		46.350.190	18.468.207	
CONSTRUCCIÓN PS. RECOLETOS, 27		3.119.915	842.377	
CONSTRUCCIÓN C/ BÁRBARA DE BRAGANZA, 14		1.082.794	339.825	
CONSTRUCCIÓN COMUNIDAD MAPFRE-UP (MÉXICO)		313.079	23.264	
CONSTRUCCIÓN CASA MAPFRE, CARTAGENA INDIAS		2.423.929	937.558	
CONSTRUCCIONES		53.289.907	20.611.231	
ARMARIOS, LIBRERÍAS Y ESTANTES (+ MUEBLES SECRETARIAS JMM + VITRINIA)		96.311	78.776	
BANDEROLAS FACHADA RECOLETOS 23		28.963	28.963	
BIOMBOS (+BIOMBOS 2013)		20.407	17.567	
CALEFACTORES		6.493	1.372	
CARAVANA SEGURIDAD VIAL PUERTO RICO		213.568	157.868	
CARPAS		154.266	31.980	
CASITAS HICHABLES		14.792	3.793	
DICTAFONOS (2013)		411	411	
EQUIPOS INALÁMBRICOS		4.598	3.861	
ESCANERS		1.775	1.775	
IMPRESORAS		6.115	6.115	
INSTALACIÓN GESTIÓN MEDIAMBIENTAL		9.132	9.132	
INSTALACIONES AUDIOVISUALES BB14		14.964	14.964	
INSTALACIONES AUDIOVISUALES RECOLETOS 23		249.105	249.105	
INSTALACIONES AUDITORIO		320.930	315.086	
INSTALACIONES AULA TALLERES DIDACTIVOS AZCA		6.680	6.680	
INSTALACIONES BÁRBARA DE BRAGANZA 14 (+ASCENSORES)		514.824	417.017	
INSTALACIONES CALEFACCIÓN EXPOSICIONES		9.690	6.312	
INSTALACIONES CARAVANA SEGURIDAD VIAL(+COMPRESOR CARAVANA+AIRE ACONDICIONADO)		7.047	5.395	
INSTALACIONES COCINA RECOLETOS 23 (2013)		48.547	25.896	
INSTALACIONES EJE RECOLETOS 23		2.023.339	655.616	
INSTALACIONES ELECTRICAS RECOLETOS 23		42.146	36.961	
INSTALACIONES ILUMINACIÓN EXPOSICIONES (+125 FOCOS)		410.501	387.498	
INSTALACIONES IMPLANTACIÓN RECOLETOS 23		5.395	5.395	
INSTALACIONES MUSEO DEL SEGURO		11.959	11.959	
INSTALACIONES MUSEO MODELISMO NAVAL BB14		343.584	157.578	
INSTALACIONES OFFICE RECOLETOS 23 (2013)		6.055	3.282	
INSTALACIONES PARQUE INFANTIL ALCALÁ		254.022	238.716	
INSTALACIONES SALA BARCELONA		536.447	145.375	

FUNDACIÓN MAPFRE

DESCRIPCIÓN	FECHA ADQUISICIÓN	VALOR DE ADQUISICIONES	AMORTIZACIÓN ACUMULADA	DETERIORO
INSTALACIONES SALA EXPOSICIONES BB13		1.788.757	812.380	
INSTALACIONES SALA EXPOSICIONES R23		97.165	48.924	
INSTALACIONES SEGURIDAD ALMACÉN MAJADAHONDA (2013)		21.842	12.136	
INSTALACIONES SEGURIDAD RECOLETOS 23 (+CONTROLES VARIOS-ALARMAS)		548.503	515.194	
INSTALACIONES SEGURIDAD SALA BARCELONA		28.374	7.001	
INSTALACIONES SISTEMA PCI ALMACÉN MAJADAHONDA (2013)		66.959	36.977	
INSTALACIONES TÉCNICAS VARIAS RECOLETOS 23		97.874	34.063	
INSTALACIONES VARIAS ALMACÉN MAJADAHONDA (2013)		316.263	171.389	
LÁMPARAS		7.548	6.928	
LUMINARIA FACHADA R23		104.302	17.431	
LUMINOTECNIA SALA EXPOSICIONES		64.592	55.921	
MAMPARAS		80.334	24.996	
MARCOS CUADROS		29.780	26.601	
MESAS TERRAZA R23		2.507	503	
MOBILIARIO IMPLANTACIÓN BÁRBARA DE BRAGANZA (+CENTRO DE DOUMENTACION)		137.031	127.948	
MOBILIARIO IMPLANTACIÓN RECOLETOS 23 (+ MESAS R23 + MAMPARA VESTIBULO+ COSAS)		1.036.452	983.576	
MOBILIARIO SALA BARCELONA		42.372	13.027	
MOBILIARIO TORREONES		24.559	22.780	
MOBILIARIO Y EQUIPAMIENTO AUDIOVISUAL AULA DE FORMACIÓN BÁRBARA DE BRAGANZA (2013)		15.903	9.453	
MONITORES		4.410	4.410	
ORDENADORES PERSONALES		33.334	33.334	
OTRO INMOVILIZADO DELEGACIÓN ARGENTINA		4.193	4.193	
OTROS ELEMENTOS CULTURA		9.410	8.316	
OTROS ELEMENTOS RECOLETOS 23		1.125	820	
OTROS ELEMENTOS SEGURIDAD VIAL (+IPAD)		41.305	39.946	
OTROS ELEMENTOS VEHÍCULO CORTESÍA		1.683	1.683	
PARAQUEROS		3.178	2.569	
PROYECTORES Y CAÑONES (+ EQ VIDEOCONFERENCIA)		11.771	11.771	
RED WIFI RECOLETOS 23		33.862	33.862	
ROUTERS		3.574	3.574	
SILLAS Y SILLONES		20.280	4.139	
TABLETS		1.978	903	
INSTALACIONES TÉCNICAS Y OTRO INMOVILIZADO MATERIAL		10.043.286	6.101.196	
CONSTRUCCIÓN TORRE MAPFRE BARCELONA		423.842		
INMOVILIZADO EN CURSO Y ANTICIPOS		423.842		
INMOVILIZADO MATERIAL		96.598.532	26.712.430	
TERRENO B. DE BRAGANZA. 14 (5 plantas)		4.369.981		
TERRENO TORRE MAPFRE BARCELONA		137.638.228		
CONTRUCCIÓN B. DE BRAGANZA, 14 (5 PLANTAS)		3.950.027	1.048.663	
CONTRUCCIÓN TORRE MAPFRE BARCELONA		51.847.364	1.822.086	
INVERSIONES INMOBILIARIAS		197.805.600	2.870.749	

(Datos en euros)

ACTIVOS FINANCIEROS A LARGO PLAZO

DESCRIPCIÓN	FECHA ADQUISICIÓN	VALOR DE ADQUISICIONES	OTRAS VALORACIONES REALIZADAS
CARTERA MAPFRE		2.597.535.820	
INVERSIONES EMPRESAS GRUPO Y ASOCIADAS A LARGO PLAZO		2.597.535.820	
FIANZAS DEPOSITADAS A LARGO PLAZO		807.821	
INVERSIONES FINANCIERAS A LARGO PLAZO		807.821	

(Datos en euros)

ACTIVOS FINANCIEROS A CORTO PLAZO

FUNDACIÓN MAPFRE

DESCRIPCIÓN	FECHA ADQUISICIÓN	VALOR CONTABLE	OTRAS VALORACIONES REALIZADAS
FONDO DE INVERSIÓN		72.387	
DEPÓSITOS CONSTITUIDOS A CORTO PLAZO		45.585	
VALORES CP		14.805.168	
INVERSIONES FINANCIERAS A CORTO PLAZO		14.923.140	0

(Datos en euros)

OBLIGACIONES

DESCRIPCIÓN	FECHA ADQUISICIÓN	VALOR NOMINAL	VALOR REEMBOLSO	IMPORTE AMORTIZADO DEVUELTOS	INTERESES
FIANZAS RECIBIDAS A LP		939.871			
DEUDAS A LARGO PLAZO		939.871			
PRÉSTAMO CARTERA MAPRE	16.12.2016	160.000.000	160.000.000	39.755.107	1.104.750
DEUDAS CON ENTIDADES DEL GRUPO Y ASOCIADAS A LARGO PLAZO		104.639.744			
PRÉSTAMO CARTERA MAPRE	16.12.2016	160.000.000	160.000.000	39.755.107	1.104.750
DEUDAS CON ENTIDADES DEL GRUPO Y ASOCIADAS A CORTO PLAZO		16.709.899			
DEPÓSITOS RECIBIDOS A CP		39.635			
DEUDAS A CORTO PLAZO		39.635			

(Datos en euros)

FUNDACIÓN MAPFRE

ANEXO 1

SOCIEDADES DEPENDIENTES Y ASOCIADAS A 31/12/18

Denominación	Forma Jurídica	Domicilio	Actividad	Participación				Reservas Otras partidas del patrimonio neto	Resultado		Dividendos recibidos	(Deterioro)/ Reversión ejercicio	Deterioro Acumulado
				%	Derechos de voto		Resultado del ejercicio		Resultado de explotación				
					Directa	Indirecta				Directa			
CARTERA MAPFRE	S.L. Sociedad Unipersonal	Carretera de Majada-honda, 52 (Majadahonda, Madrid)	Holding	100	0	100	0	355.462	964.174	57.970	-		
										2.597.536			

(Datos en miles de euros)

Las acciones y participaciones directas no cotizan en bolsa.

FUNDACIÓN MAPFRE

SOCIEDADES DEPENDIENTES Y ASOCIADAS A 31/12/17

Denominación	Forma Jurídica	Domicilio	Actividad	Participación				Capital	Reservas Otras partidas del patrimonio neto	Resultado		Valor en libros	Dividendos recibidos	(Deterioro) / Reversión ejercicio	Deterioro Acumulado
				% Derechos de voto		Resultado del ejercicio	Resultado de explotación								
				Directa	Indire cta					Directa	Indire cta				
INSTITUTO TECNOLOGICO DE SEGURIDAD MAPFRE	S.A. Sociedad Unipersonal (en liquidación)	Paseo de Recoletos, 25 (Madrid)	Actividades relacionadas con la seguridad	100	0	100	0	1.701	1.447	0	2.704	0	-	-	
CARTERA MAPFRE	S.L. Sociedad Unipersonal	Carretera de Majada- honda, 52 (Majadahonda, Madrid)	Holding	100	0	100	0	11.218.050	480.840	1.249.920	2.597.536	53.000	-	-	
											2.600.240				

(Datos en miles de euros)

Las acciones y participaciones directas no cotizan en bolsa.

FUNDACIÓN MAPFRE**ANEXO 2**

MIEMBROS DE ÓRGANOS DE GOBIERNO Y DIRECCIÓN DE FUNDACIÓN MAPFRE Y SUS
FILIALES, ACCIONISTAS DE MAPFRE S.A.

TITULAR	NUMERO DE ACCIONES DE MAPFRE AL 31.12.18
HUERTAS MEJIAS, ANTONIO	357.485
BAEZA GOMEZ, IGNACIO	200.000
HERNANDO DE LARRAMENDI MARTINEZ, LUIS	70.000
BARBOSA HERNANDEZ, JOSE	28.128
CASAS GUTIERREZ, RAFAEL	82.231
INCHAUSTI PÉREZ, JOSÉ MANUEL	25.450
MARCO ORENES, FRANCISCO JOSÉ	20.252
MATA VERDEJO, FERNANDO	61.956
MARQUEZ OSORIO, RAFAEL	69.804
MIGUEL-ROMERO DE OLANO, ANTONIO	32.567
REBUELTA BADIAS, ALFONSO	20.346
TEJERA MONTALVO, ESTEBAN	23
RAMOS RODRIGUEZ, CLAUDIO	20.000
DOMINGO SOUTO, JULIO	27.877
BAUSELA SÁNCHEZ, ARISTÓBULO	149.906
GUZMAN CÓRDOBA, ANTONIO	6.815
JIMENEZ BURILLO, PABLO	23
RESTREPO MANRIQUE, DANIEL	23
SANZ SEPTIÉN, MERCEDES	1.200

